KVARNHOLMSHÖJDEN, KVARNHOLMEN

Planlösningar och översikter

Peab Bostad

Tillsammans hittar vi hem

I Kvarnholmshöjden planerar vi för totalt 105 bostäder. Här erbjuder vi allt från kvadratsmarta ettor upp till rymliga sexor med soliga balkonger och härliga terrasser. Oavsett vilken bostad du väljer får du ett modernt och välplanerat hem med genomtänkt standard redan från start. Utanför finns en välkomnande gårdsmiljö med pergolor, grillar, odlingslådor, sittmöbler och lekyta. Besök gärna vår hemsida peabbostad.se/kvarnholmshojden där du kan läsa mer om bostäderna.

Våra 3D-bilder är framtagna för att visualisera bostäderna på bästa sätt utifrån hur de är planerade, ha i åtanke att ändringar kan behöva göras fram till inflyttning. 3D-bilderna är framtagna utifrån dagens vyer på platsen. Peab Bostad reserverar sig för eventuella ändringar, felaktigheter och tryckfel.



INNEHÅLL

Situationsplan	4
Lägenhetsfördelning	5
Översiktsritningar	6
Planlösningar 1 RoK	14
Planlösningar 2 RoK	22
Planlösningar 3 RoK	36
Planlösningar 4 RoK	64
Planlösningar 5 RoK	78
Planlösningar 6 RoK	92

Situationsplan

Illustration visar förslag på gårdsmiljön.

Kvarnholmshöjden består av totalt sju huskroppar med flera grönskande gårdsmiljöer utanför. Här finns grillplatser med rum för både mindre och större sällskap. Kanske får örter och kryddor som växer i någon av odlingslådorna bidra till middagen? Sittplatser erbjuds även under pergolors skira skugga och det finns en lekyta för familjens yngsta.

Lägenhetsfördelning

1 RoK | 2 RoK | 3 RoK | 4 RoK | 5 RoK | 6 RoK

Storlek	Boarea kvm	Antal
1 RoK	26 m²	4
1 RoK	34 m²	1
1 RoK	42 m²	1
2 RoK	43 m²	4
2 RoK	45 m²	6
2 RoK	50 m²	1
2 RoK	55 m²	1
2 RoK	61 m²	1
2 RoK	65 m²	3
2 RoK	66 m²	1
2 RoK	67 m²	1
3 RoK	60 m²	1
3 RoK	63 m²	2
3 RoK	64 m²	2
3 RoK	67 m²	1
3 RoK	68 m²	6
3 RoK	69 m²	3
3 RoK	70 m²	6
3 RoK	71 m²	1
3 RoK	72 m²	6
3 RoK	74 m²	4
3 RoK	75 m²	5
3 RoK	76 m²	1
3 RoK	77 m²	4
3 RoK	78 m²	1

Storlek	Boarea kvm	Antal
4 RoK	78 m²	1
4 RoK	80 m²	1
4 RoK	86 m²	2
4 RoK	92 m²	9
4 RoK	94 m²	7
4 RoK	96 m²	1
4 RoK	106 m²	1
4 RoK	133 m²	1
4 RoK	156 m²	1
5 RoK	102 m²	4
5 RoK	104 m²	1
5 RoK	105 m²	1
5 RoK	108 m²	1
5 RoK	112 m²	2
5 RoK	117 m²	1
5 RoK	118 m²	1
5 RoK	144 m²	1
6 RoK	116 m²	1
6 RoK	169 m²	1

ÖVERSIKTSPLAN

PLAN 09 - KÄLLARE OCH GARAGE

Översikt
Datum: 2024-05-22

Rätt till ändringar förbehålles.
Arkitekt: ETTELVA Arkitekter

Areor uppmätta enligt SS 02 10 53
Ytangivelser är preliminära.

ÖVERSIKTSPLAN

PLAN 10 - ENTRÉ- OCH GÅRDSPLAN

Översikt
Datum: 2024-05-22

Rätt till ändringar förbehålles.
Arkitekt: ETTELVA Arkitekter

Areor uppmätta enligt SS 02 10 53
Ytangivelser är preliminära.

ÖVERSIKTSPLAN

PLAN 11

Översikt
Datum: 2024-05-22

Rätt till ändringar förbehålles.
Arkitekt: ETTELVA Arkitekter

Areor uppmätta enligt SS 02 10 53
Ytangivelser är preliminära.

ÖVERSIKTSPLAN

PLAN 12

Översikt
Datum: 2024-05-22

Rätt till ändringar förbehålles.
Arkitekt: ETTELVA Arkitekter

Areor uppmätta enligt SS 02 10 53
Ytangivelser är preliminära.

ÖVERSIKTSPLAN

PLAN 13

Översikt
Datum: 2024-05-22

Rätt till ändringar förbehålles.
Arkitekt: ETTELVA Arkitekter

Areor uppmätta enligt SS 02 10 53
Ytangivelser är preliminära.

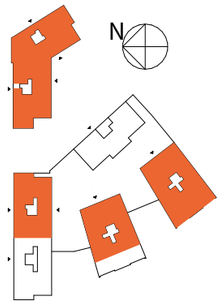

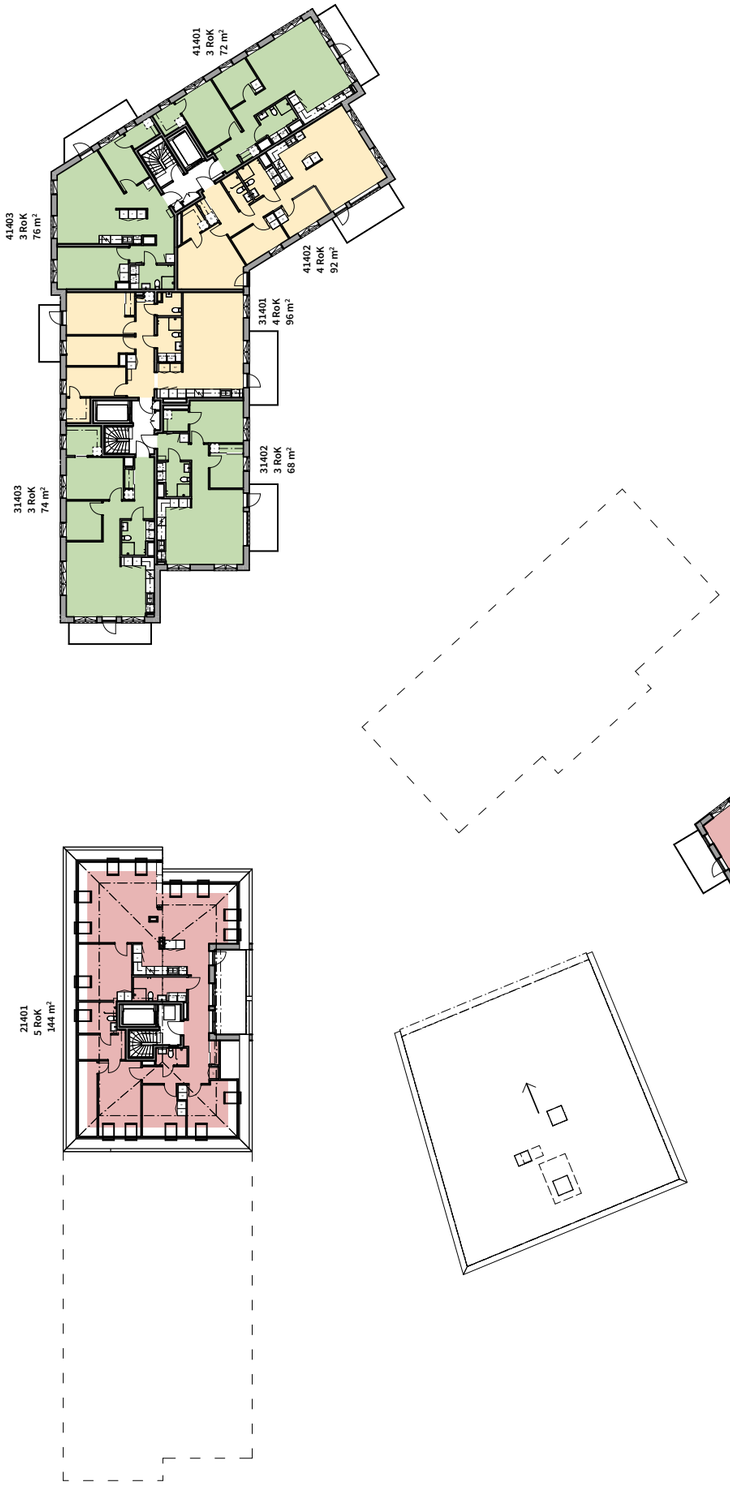

ÖVERSIKTSPLAN

PLAN 14

Översikt
Datum: 2024-05-22

Rätt till ändringar förbehålles.
Arkitekt: ETTELVA Arkitekter

Areor uppmätta enligt SS 02 10 53
Ytangivelser är preliminära.

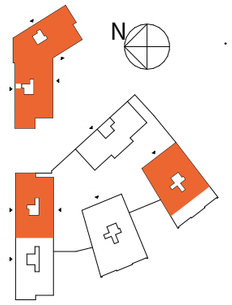

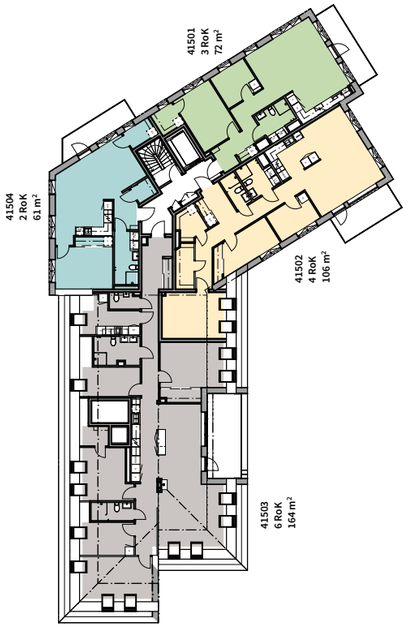

ÖVERSIKTSPLAN

PLAN 15

Översikt
Datum: 2024-05-22

Rätt till ändringar förbehålles.
Arkitekt: ETTELVA Arkitekter

Areor uppmätta enligt SS 02 10 53
Ytangivelser är preliminära.

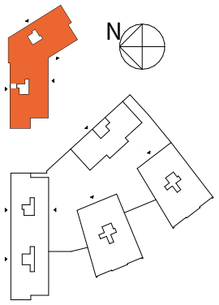

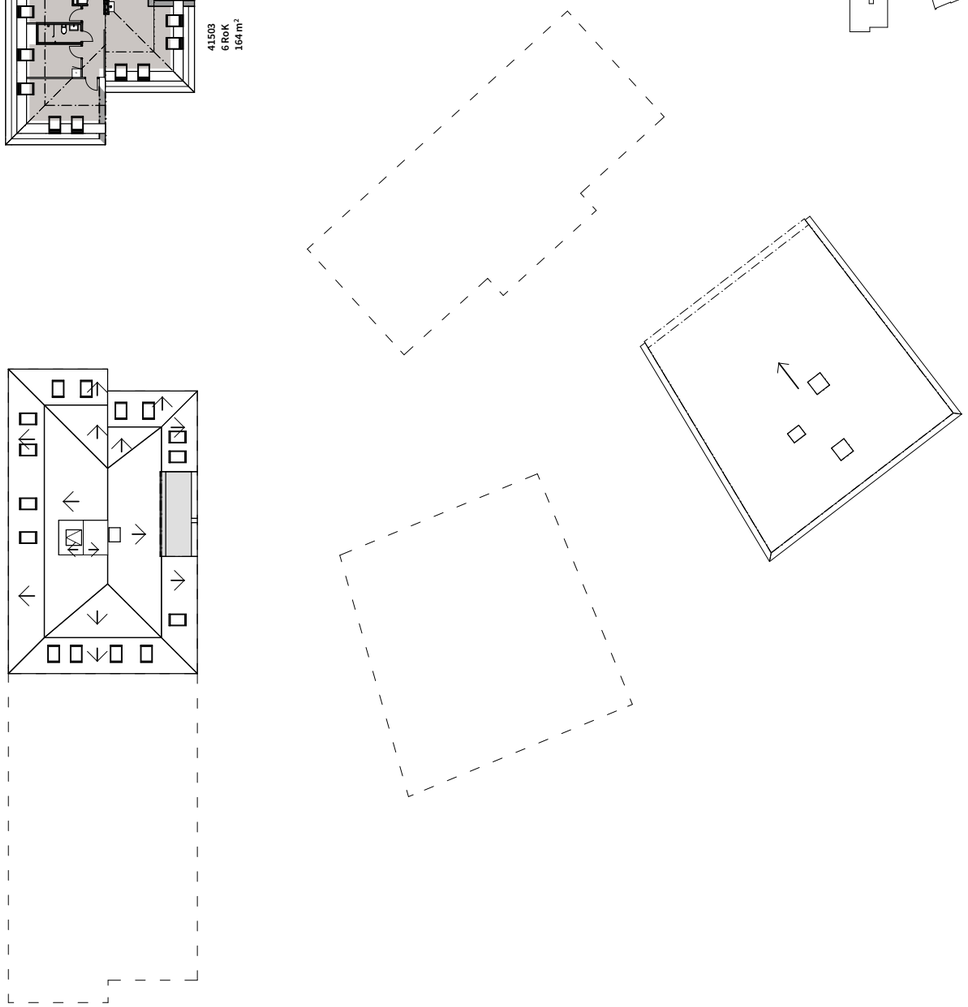

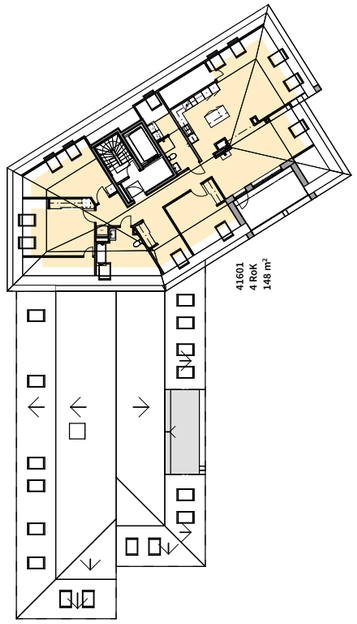

ÖVERSIKTSPLAN

PLAN 16

Översikt
Datum: 2024-05-22

Rätt till ändringar förbehålles.
Arkitekt: ETTELVA Arkitekter

Areor uppmätta enligt SS 02 10 53
Ytangivelser är preliminära.

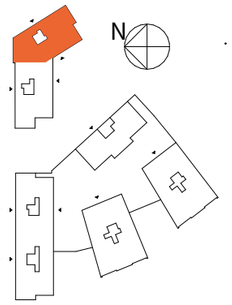



1 ROK

Här får du en lättmöblerad och kvadratsmart 1:a utrustad med moderna vitvaror i kök och kombimaskin i badrum. De allra flesta lägenheter har antingen balkong eller uteplats.

Trapphus	Plan	Storlek	Lägenhet
1	E	42 m²	11001
3	E	34 m²	31001
5	E	26 m²	51002
5	E	26 m²	51003
5	1	26 m²	51102
5	1	26 m²	51103



1 ROK

Trapphus	Plan	Storlek	Lägenhet
1	E	42 m²	11001

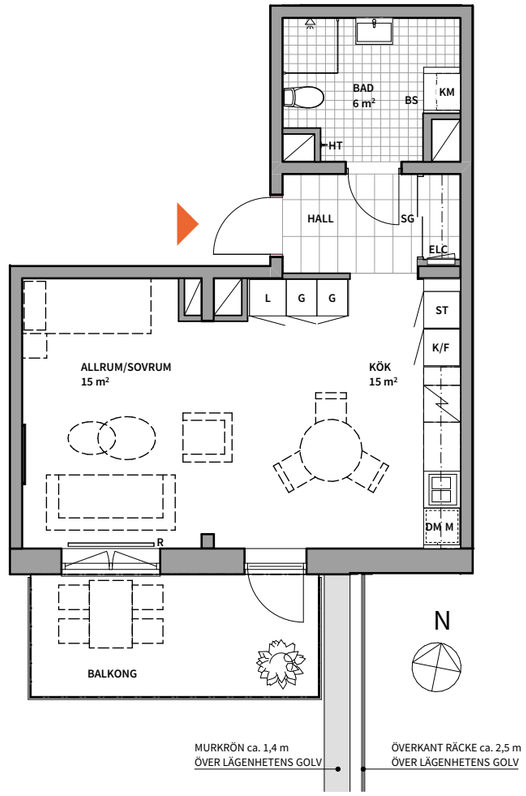

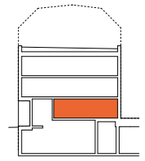

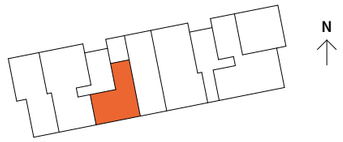

K	KYLSKÅP	G	GARDEROB	TM	TVÄTTMASKIN		SCHAKT		KLINKER I BAD
F	FRYSSKÅP	L	LINNESKÅP	TT	TORKTUMLARE	FV	FRÅNVALSVÄGG		FÖRVALD YTA VID TILLVAL AV KLINKER I HALL
K/F	KYL/FRYS	L	LINNEFÖRVARING I HÄNGSYSTEM	KM	KOMBIMASKIN	FÖ	FÖRSTÄRKT VÄGG FÖR T.EX TV		
	HÄLL *	ST	STÄDSKÅP	BS	BÄNKSKIVA OVAN TM/TT/KM	HT	HANDDUKSTORK***		
DM	DISKMASKIN	ST	STÄDFÖRVARING BAKOM SKJUT-DÖRRAR		DUSCHPLATS	R	RADIATOR**		
HSUM	HÖGSKÅP MED UGN & MICRO	HS	HÖGSKÅP		BRASKAMIN	ELC	EL- OCH MEDIACENTRAL		
M	MIKROVÅGSUGN	SG	SKJUTDÖRRS-GARDEROB	KH	KAPPHYLLA	TF	TAKFÖNSTER		

* OBS:
INBYGGNADSUGN UNDER HÄLL OM INGET ANNAT ANGES

** OBS:
ÄNDRING AV PLACERING KAN SKE I SENARE SKEDE

*** OBS:
VID TVÅ INRITADE HT INGÅR ENDAST EN SOM STANDARD

RUMSHÖJD = ca. 2,5 m OM INGET ANNAT ANGES

BRÖSTNINGSHÖJD = ca. 0,6 m ÖVER FÄRDIGT GOLV OM INGET ANNAT ANGES

FÖRRÅD FINNS PÅ KÄLLARPLAN

SYNLIGA HORISONTELLA OCH VERTIKALA VÄRMESTAMMAR PÅ VÄGG

0 — 5 m

SKALA 1:100, 1 cm= 1 m (A4)

Lägenhetsbeskrivning
Datum: 2024-05-22

Rätt till ändringar förbehålles.
Arkitekt: ETTELVA Arkitekter

Areor uppmätta enligt SS 02 10 53
Ytangivelser är preliminära.

1 ROK

Trapphus	Plan	Storlek	Lägenhet
3	E	34 m²	31001

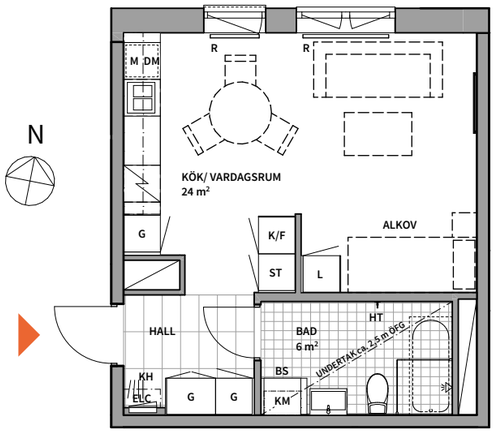

RUMSHÖJD = ca. 3 m
BRÖSTNINGSHÖJD FÖNSTER = ca. 0,8 m (INV.)

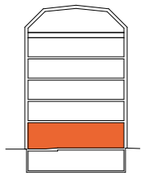

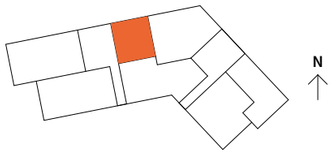

K	KYLSKÅP	G	GARDEROB	TM	TVÄTTMASKIN		SCHAKT		KLINKER I BAD
F	FRYSSKÅP	L	LINNESKÅP	TT	TORKTUMLARE	FV	FRÅNVALSVÄGG		FÖRVALD YTA VID TILLVAL AV KLINKER I HALL
K/F	KYL/FRYS	L	LINNEFÖRVARING I HÄNGSYSTEM	KM	KOMBIMASKIN	FÖ	FÖRSTÄRKT VÄGG FÖR T.EX TV		
	HÄLL *	ST	STÄDSKÅP	BS	BÄNKSKIVA OVAN TM/TT/KM	HT	HANDDUKSTORK***		
DM	DISKMASKIN	ST	STÄDFÖRVARING BAKOM SKJUT-DÖRRAR		DUSCHPLATS	R	RADIATOR**		
HSUM	HÖGSKÅP MED UGN & MICRO	HS	HÖGSKÅP		BRASKAMIN	ELC	EL- OCH MEDIACENTRAL		
M	MIKROVÅGSUGN	SG	SKJUTDÖRRS-GARDEROB	KH	KAPPHYLLA	TF	TAKFÖNSTER		

* OBS:
INBYGGNADSUGN UNDER HÄLL OM INGET ANNAT ANGES

** OBS:
ÄNDRING AV PLACERING KAN SKE I SENARE SKEDE

*** OBS:
VID TVÅ INRITADE HT INGÅR ENDAST EN SOM STANDARD

RUMSHÖJD = ca. 2,5 m OM INGET ANNAT ANGES

BRÖSTNINGSHÖJD = ca. 0,6 m ÖVER FÄRDIGT GOLV OM INGET ANNAT ANGES

FÖRRÅD FINNS PÅ KÄLLARPLAN

SYNLIGA HORISONTELLA OCH VERTIKALA VÄRMESTAMMAR PÅ VÄGG

0 — 5 m
SKALA 1:100, 1 cm= 1 m (A4)

Lägenhetsbeskrivning
Datum: 2024-05-22

Rätt till ändringar förbehålles.
Arkitekt: ETTELVA Arkitekter

Areor uppmätta enligt SS 02 10 53
Ytangivelser är preliminära.

1 ROK

Trapphus	Plan	Storlek	Lägenhet
5	E	26 m²	51002

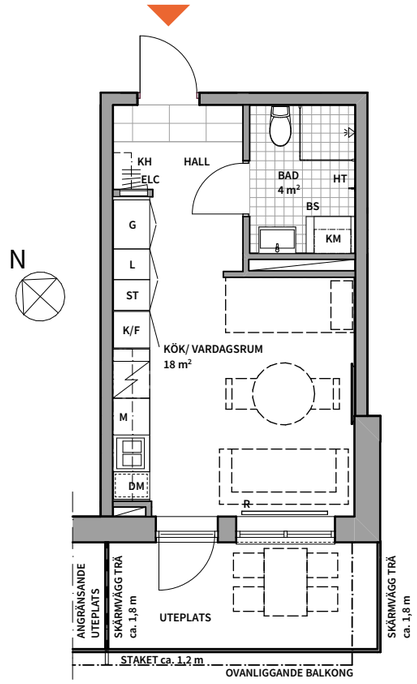

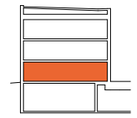

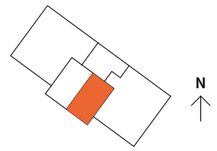

K	KYLSKÅP	G	GARDEROB	TM	TVÄTTMASKIN		SCHAKT		KLINKER I BAD
F	FRYSSKÅP	L	LINNESKÅP	TT	TORKTUMLARE	FV	FRÅNVALSVÄGG		FÖRVALD YTA VID TILLVAL AV KLINKER I HALL
K/F	KYL/FRYS	L	LINNEFÖRVARING I HÄNGSYSTEM	KM	KOMBIMASKIN	FÖ	FÖRSTÄRKT VÄGG FÖR T.EX TV		
	HÄLL *	ST	STÄDSKÅP	BS	BÄNKSKIVA OVAN TM/TT/KM	HT	HANDDUKSTORK***		
DM	DISKMASKIN	ST	STÄDFÖRVARING BAKOM SKJUT-DÖRRAR		DUSCHPLATS	R	RADIATOR**		
HSUM	HÖGSKÅP MED UGN & MICRO	HS	HÖGSKÅP		BRASKAMIN	ELC	EL- OCH MEDIACENTRAL		
M	MIKROVÅGSUGN	SG	SKJUTDÖRRS-GARDEROB	KH	KAPPHYLLA	TF	TAKFÖNSTER		

* OBS:
INBYGGNADSUGN UNDER HÄLL OM INGET ANNAT ANGES

** OBS:
ÄNDRING AV PLACERING KAN SKE I SENARE SKEDE

*** OBS:
VID TVÅ INRITADE HT INGÅR ENDAST EN SOM STANDARD

RUMSHÖJD = ca. 2,5 m OM INGET ANNAT ANGES

BRÖSTNINGSHÖJD = ca. 0,6 m ÖVER FÄRDIGT GOLV OM INGET ANNAT ANGES

FÖRRÅD FINNS PÅ KÄLLARPLAN

SYNLIGA HORISONTELLA OCH VERTIKALA VÄRMESTAMMAR PÅ VÄGG

0 — 5 m
SKALA 1:100, 1 cm= 1 m (A4)

Lägenhetsbeskrivning
Datum: 2024-05-22

Rätt till ändringar förbehålles.
Arkitekt: ETTELVA Arkitekter

Areor uppmätta enligt SS 02 10 53
Ytangivelser är preliminära.

1 ROK

Trapphus	Plan	Storlek	Lägenhet
5	E	26 m²	51003

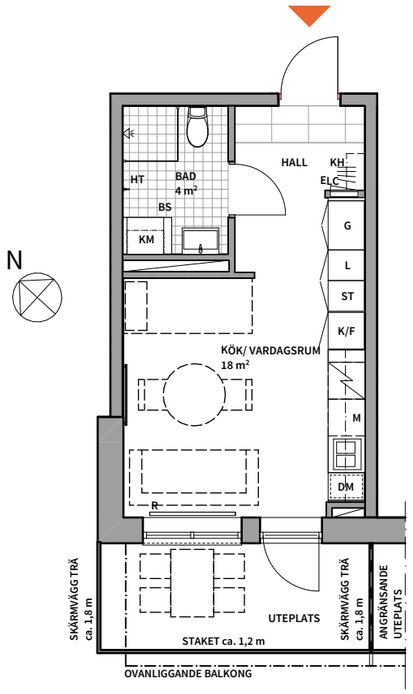

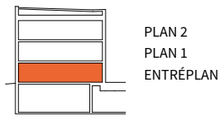

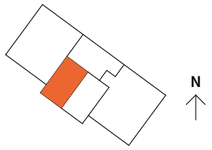

K	KYLSKÅP	G	GARDEROB	TM	TVÄTTMASKIN		SCHAKT
F	FRYSSKÅP	L	LINNESKÅP	TT	TORKTUMLARE	FV	FRÅNVALSVÄGG
K/F	KYL/FRYS	L	LINNEFÖRVARING I HÄNGSYSTEM	KM	KOMBIMASKIN	FÖ	FÖRSTÄRKT VÄGG FÖR T.EX TV
	HÄLL *	ST	STÄDSKÅP	BS	BÄNKSKIVA OVAN TM/TT/KM	HT	HANDDUKSTORK***
DM	DISKMASKIN	ST	STÄDFÖRVARING BAKOM SKJUT-DÖRRAR		DUSCHPLATS	R	RADIATOR**
HSUM	HÖGSKÅP MED UGN & MICRO	HS	HÖGSKÅP		BRASKAMIN	ELC	EL- OCH MEDIACENTRAL
M	MIKROVÅGSUGN	SG	SKJUTDÖRRS-GARDEROB	KH	KAPPHYLLA	TF	TAKFÖNSTER

KLINKER I BAD

FÖRVALD YTA VID TILLVAL AV KLINKER I HALL

* OBS:
INBYGGNADSUGN UNDER HÄLL OM INGET ANNAT ANGES

** OBS:
ÄNDRING AV PLACERING KAN SKE I SENARE SKEDE

*** OBS:
VID TVÅ INRITADE HT INGÅR ENDAST EN SOM STANDARD

RUMSHÖJD = ca. 2,5 m OM INGET ANNAT ANGES

BRÖSTNINGSHÖJD = ca. 0,6 m ÖVER FÄRDIGT GOLV OM INGET ANNAT ANGES

FÖRRÅD FINNS PÅ KÄLLARPLAN

SYNLIGA HORISONTELLA OCH VERTIKALA VÄRMESTAMMAR PÅ VÄGG

0 — 5 m

SKALA 1:100, 1 cm= 1 m (A4)

Lägenhetsbeskrivning
Datum: 2024-05-22

Rätt till ändringar förbehålles.
Arkitekt: ETTELVA Arkitekter

Areor uppmätta enligt SS 02 10 53
Ytangivelser är preliminära.

1 ROK

Trapphus	Plan	Storlek	Lägenhet
5	1	26 m²	51102

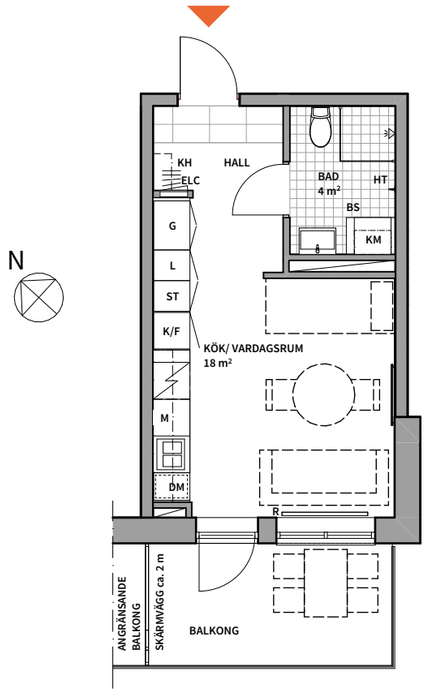

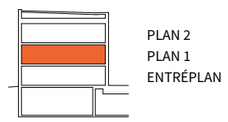

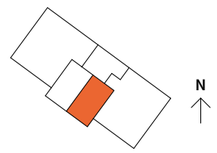

K	KYLSKÅP	G	GARDEROB	TM	TVÄTTMASKIN		SCHAKT
F	FRYSSKÅP	L	LINNESKÅP	TT	TORKTUMLARE	FV	FRÅNVALSVÄGG
K/F	KYL/FRYS	L	LINNEFÖRVARING I HÄNGSYSTEM	KM	KOMBIMASKIN	FÖ	FÖRSTÄRKT VÄGG FÖR T.EX TV
	HÄLL *	ST	STÄDSKÅP	BS	BÄNKSKIVA OVAN TM/TT/KM	HT	HANDDUKSTORK***
DM	DISKMASKIN	ST	STÄDFÖRVARING BAKOM SKJUT-DÖRRAR		DUSCHPLATS	R	RADIATOR**
HSUM	HÖGSKÅP MED UGN & MICRO	HS	HÖGSKÅP		BRASKAMIN	ELC	EL- OCH MEDIACENTRAL
M	MIKROVÅGSUGN	SG	SKJUTDÖRRS-GARDEROB	KH	KAPPHYLLA	TF	TAKFÖNSTER

KLINKER I BAD

FÖRVALD YTA VID TILLVAL AV KLINKER I HALL

* OBS:
INBYGGNADSUGN UNDER HÄLL OM INGET ANNAT ANGES

** OBS:
ÄNDRING AV PLACERING KAN SKE I SENARE SKEDE

*** OBS:
VID TVÅ INRITADE HT INGÅR ENDAST EN SOM STANDARD

RUMSHÖJD = ca. 2,5 m OM INGET ANNAT ANGES

BRÖSTNINGSHÖJD = ca. 0,6 m ÖVER FÄRDIGT GOLV OM INGET ANNAT ANGES

FÖRRÅD FINNS PÅ KÄLLARPLAN

SYNLIGA HORISONTELLA OCH VERTIKALA VÄRMESTAMMAR PÅ VÄGG

0 — 5 m

SKALA 1:100, 1 cm= 1 m (A4)

Lägenhetsbeskrivning
Datum: 2024-05-22

Rätt till ändringar förbehålles.
Arkitekt: ETTELVA Arkitekter

Areor uppmätta enligt SS 02 10 53
Ytangivelser är preliminära.

1 ROK

Trapphus	Plan	Storlek	Lägenhet
5	1	26 m²	51103

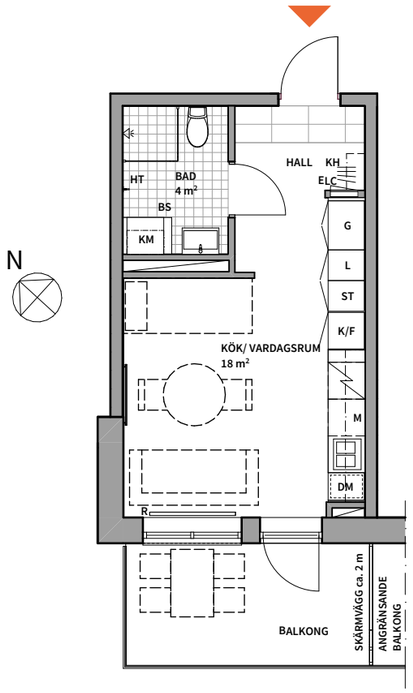

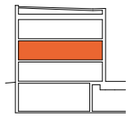

PLAN 2
PLAN 1
ENTRÉPLAN

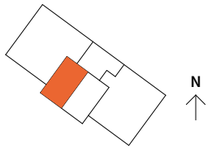

K	KYLSKÅP	G	GARDEROB	TM	TVÄTTMASKIN		SCHAKT		KLINKER I BAD
F	FRYSSKÅP	L	LINNESKÅP	TT	TORKTUMLARE	FV	FRÅNVALSVÄGG		FÖRVALD YTA VID TILLVAL AV KLINKER I HALL
K/F	KYL/FRYS	L	LINNEFÖRVARING I HÄNGSYSTEM	KM	KOMBIMASKIN	FÖ	FÖRSTÄRKT VÄGG FÖR T.EX TV		
	HÄLL *	ST	STÄDSKÅP	BS	BÄNKSKIVA OVAN TM/TT/KM	HT	HANDDUKSTORK***		
DM	DISKMASKIN	ST	STÄDFÖRVARING BAKOM SKJUT-DÖRRAR		DUSCHPLATS	R	RADIATOR**		
HSUM	HÖGSKÅP MED UGN & MICRO	HS	HÖGSKÅP		BRASKAMIN	ELC	EL- OCH MEDIACENTRAL		
M	MIKROVÅGSUGN	SG	SKJUTDÖRRS-GARDEROB	KH	KAPPHYLLA	TF	TAKFÖNSTER		

* OBS:
INBYGGNADSUGN UNDER HÄLL OM INGET ANNAT ANGES

** OBS:
ÄNDRING AV PLACERING KAN SKE I SENARE SKEDE

*** OBS:
VID TVÅ INRITADE HT INGÅR ENDAST EN SOM STANDARD

RUMSHÖJD = ca. 2,5 m OM INGET ANNAT ANGES

BRÖSTNINGSHÖJD = ca. 0,6 m ÖVER FÄRDIGT GOLV OM INGET ANNAT ANGES

FÖRRÅD FINNS PÅ KÄLLARPLAN

SYNLIGA HORISONTELLA OCH VERTIKALA VÄRMESTAMMAR PÅ VÄGG

0 — 5 m

SKALA 1:100, 1 cm= 1 m (A4)

Lägenhetsbeskrivning
Datum: 2024-05-22

Rätt till ändringar förbehålles.
Arkitekt: ETTELVA Arkitekter

Areor uppmätta enligt SS 02 10 53
Ytangivelser är preliminära.

2 ROK

Välkommen till 2:or som låter livet ta plats. Här erbjuds en stor variation av planlösingar med spännande vinklar. Alla lägenheter får antingen fransk balkong, balkong eller uteplats.

Trapphus	Plan	Storlek	Lägenhet
1	1	43 m²	11101
1	1-2	43 m²	11102
1	2	43 m²	11201
1	1-2	43 m²	11202
3	1	45 m²	31101
3	1-3	45 m²	31102, 31202, 31302
3	2-3	45 m²	31201, 31301
4	E	66 m²	41001
4	E	67 m²	41002
4	5	61 m²	41504
7	K	55 m²	70901
7	E	50 m²	71004
7	1-3	65 m²	71104, 71204, 71304

2 ROK

Trapphus	Plan	Storlek	Lägenhet
1	1	43 m²	11101

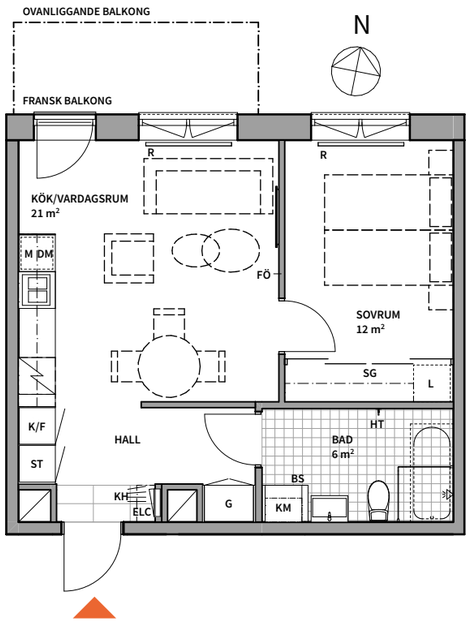

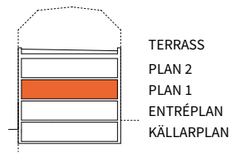

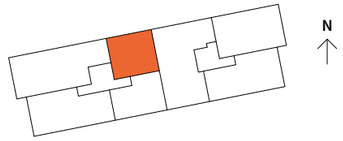

K	KYLSKÅP	G	GARDEROB	TM	TVÄTTMASKIN		SCHAKT		KLINKER I BAD
F	FRYSSKÅP	L	LINNESKÅP	TT	TORKTUMLARE	FV	FRÅNVALSVÄGG		FÖRVALD YTA VID TILLVAL AV KLINKER I HALL
K/F	KYL/FRYS	L	LINNEFÖRVARING I HÄNGSYSTEM	KM	KOMBIMASKIN	FÖ	FÖRSTÄRKT VÄGG FÖR T.EX TV		
	HÄLL *	ST	STÄDSKÅP	BS	BÄNKSKIVA OVAN TM/TT/KM	HT	HANDDUKSTORK***		
DM	DISKMASKIN	ST	STÄDFÖRVARING BAKOM SKJUT-DÖRRAR		DUSCHPLATS	R	RADIATOR**		
HSUM	HÖGSKÅP MED UGN & MICRO	HS	HÖGSKÅP		BRASKAMIN	ELC	EL- OCH MEDIACENTRAL		
M	MIKROVÅGSUGN	SG	SKJUTDÖRRS-GARDEROB	KH	KAPPHYLLA	TF	TAKFÖNSTER		

RUMSHÖJD = ca. 2,5 m OM INGET ANNAT ANGES

BRÖSTNINGSHÖJD = ca. 0,6 m ÖVER FÄRDIGT GOLV OM INGET ANNAT ANGES

FÖRRÅD FINNS PÅ KÄLLARPLAN

SYNLIGA HORISONTELLA OCH VERTIKALA VÄRMESTAMMAR PÅ VÄGG

* OBS:
INBYGGNADSUGN UNDER HÄLL OM INGET ANNAT ANGES

** OBS:
ÄNDRING AV PLACERING KAN SKE I SENARE SKEDE

*** OBS:
VID TVÅ INRITADE HT INGÅR ENDAST EN SOM STANDARD

0 — 5 m

SKALA 1:100, 1 cm= 1 m (A4)

Lägenhetsbeskrivning
Datum: 2024-05-22

Rätt till ändringar förbehålles.
Arkitekt: ETTELVA Arkitekter

Areor uppmätta enligt SS 02 10 53
Ytangivelser är preliminära.

2 ROK

Trapphus	Plan	Storlek	Lägenhet
1	1	43 m²	11102

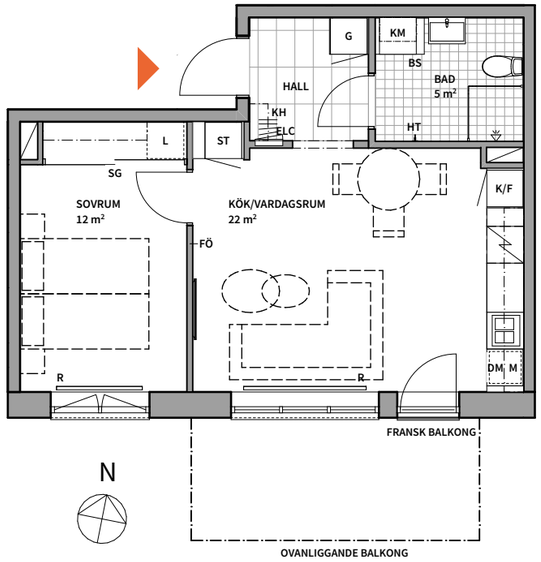

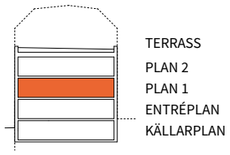

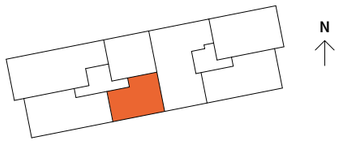

K	KYLSKÅP	G	GARDEROB	TM	TVÄTTMASKIN		SCHAKT
F	FRYSSKÅP	L	LINNESKÅP	TT	TORKTUMLARE	FV	FRÅNVALSVÄGG
K/F	KYL/FRYS	L	LINNEFÖRVARING I HÄNGSYSTEM	KM	KOMBIMASKIN	FÖ	FÖRSTÄRKT VÄGG FÖR T.EX TV
	HÄLL *	ST	STÄDSKÅP	BS	BÄNKSKIVA OVAN TM/TT/KM	HT	HANDDUKSTORK***
DM	DISKMASKIN	ST	STÄDFÖRVARING BAKOM SKJUT-DÖRRAR		DUSCHPLATS	R	RADIATOR**
HSUM	HÖGSKÅP MED UGN & MICRO	HS	HÖGSKÅP		BRASKAMIN	ELC	EL- OCH MEDIACENTRAL
M	MIKROVÅGSUGN	SG	SKJUTDÖRRS-GARDEROB	KH	KAPPHYLLA	TF	TAKFÖNSTER

KLINKER I BAD

FÖRVALD YTA VID TILLVAL AV KLINKER I HALL

* OBS:
INBYGGNADSUGN UNDER HÄLL OM INGET ANNAT ANGES

** OBS:
ÄNDRING AV PLACERING KAN SKE I SENARE SKEDE

*** OBS:
VID TVÅ INRITADE HT INGÅR ENDAST EN SOM STANDARD

RUMSHÖJD = ca. 2,5 m OM INGET ANNAT ANGES

BRÖSTNINGSHÖJD = ca. 0,6 m ÖVER FÄRDIGT GOLV OM INGET ANNAT ANGES

FÖRRÅD FINNS PÅ KÄLLARPLAN

SYNLIGA HORISONTELLA OCH VERTIKALA VÄRMESTAMMAR PÅ VÄGG

0 — 5 m

SKALA 1:100, 1 cm= 1 m (A4)

Lägenhetsbeskrivning
Datum: 2024-05-22

Rätt till ändringar förbehålles.
Arkitekt: ETTELVA Arkitekter

Areor uppmätta enligt SS 02 10 53
Ytangivelser är preliminära.

2 ROK

Trapphus	Plan	Storlek	Lägenhet
1	2	43 m²	11201

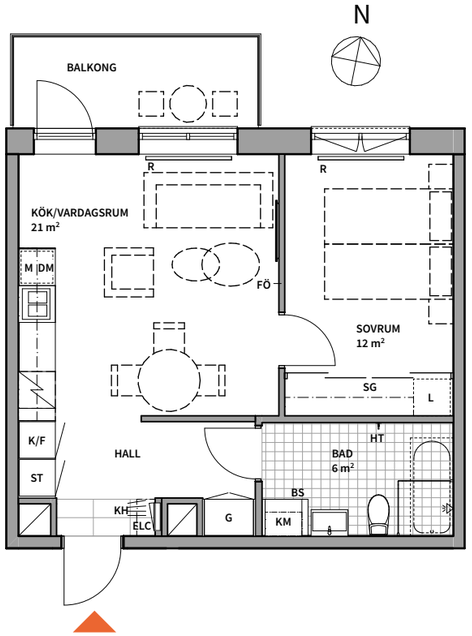

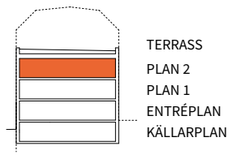

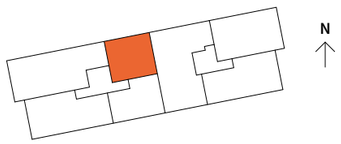

K	KYLSKÅP	G	GARDEROB	TM	TVÄTTMASKIN		SCHAKT
F	FRYSSKÅP	L	LINNESKÅP	TT	TORKTUMLARE	FV	FRÅNVALSVÄGG
K/F	KYL/FRYS	L	LINNEFÖRVARING I HÄNGSYSTEM	KM	KOMBIMASKIN	FÖ	FÖRSTÄRKT VÄGG FÖR T.EX TV
	HÄLL *	ST	STÄDSKÅP	BS	BÄNKSKIVA OVAN TM/TT/KM	HT	HANDDUKSTORK***
DM	DISKMASKIN	ST	STÄDFÖRVARING BAKOM SKJUT-DÖRRAR		DUSCHPLATS	R	RADIATOR**
HSUM	HÖGSKÅP MED UGN & MICRO	HS	HÖGSKÅP		BRASKAMIN	ELC	EL- OCH MEDIACENTRAL
M	MIKROVÅGSUGN	SG	SKJUTDÖRRS-GARDEROB	KH	KAPPHYLLA	TF	TAKFÖNSTER

KLINKER I BAD

FÖRVALD YTA VID TILLVAL AV KLINKER I HALL

* OBS:
INBYGGNADSUGN UNDER HÄLL OM INGET ANNAT ANGES

** OBS:
ÄNDRING AV PLACERING KAN SKE I SENARE SKEDE

*** OBS:
VID TVÅ INRITADE HT INGÅR ENDAST EN SOM STANDARD

RUMSHÖJD = ca. 2,5 m OM INGET ANNAT ANGES

BRÖSTNINGSHÖJD = ca. 0,6 m ÖVER FÄRDIGT GOLV OM INGET ANNAT ANGES

FÖRRÅD FINNS PÅ KÄLLARPLAN

SYNLIGA HORISONTELLA OCH VERTIKALA VÄRMESTAMMAR PÅ VÄGG

0 — 5 m

SKALA 1:100, 1 cm= 1 m (A4)

Lägenhetsbeskrivning
Datum: 2024-05-22

Rätt till ändringar förbehålles.
Arkitekt: ETTELVA Arkitekter

Areor uppmätta enligt SS 02 10 53
Ytangivelser är preliminära.

2 ROK

Trapphus	Plan	Storlek	Lägenhet
1	2	43 m²	11202

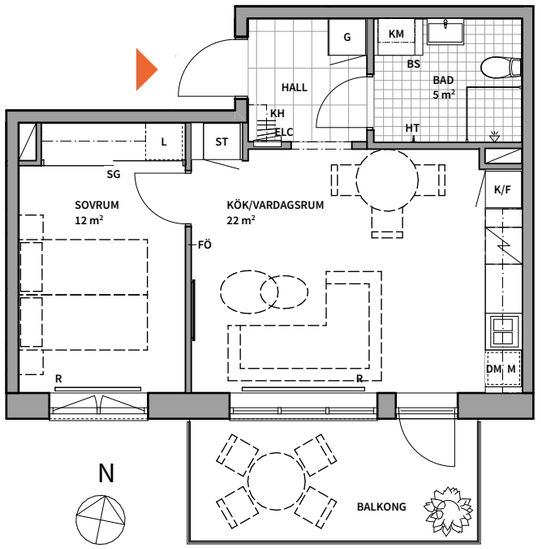

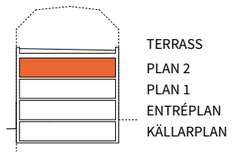

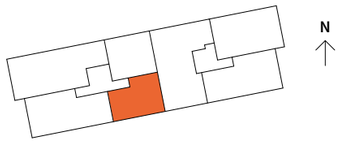

K	KYLSKÅP	G	GARDEROB	TM	TVÄTTMASKIN		SCHAKT
F	FRYSSKÅP	L	LINNESKÅP	TT	TORKTUMLARE	FV	FRÅNVALSVÄGG
K/F	KYL/FRYS	L	LINNEFÖRVARING I HÄNGSYSTEM	KM	KOMBIMASKIN	FÖ	FÖRSTÄRKT VÄGG FÖR T.EX TV
	HÄLL *	ST	STÄDSKÅP	BS	BÄNKSKIVA OVAN TM/TT/KM	HT	HANDDUKSTORK***
DM	DISKMASKIN	ST	STÄDFÖRVARING BAKOM SKJUT-DÖRRAR		DUSCHPLATS	R	RADIATOR**
HSUM	HÖGSKÅP MED UGN & MICRO	HS	HÖGSKÅP		BRASKAMIN	ELC	EL- OCH MEDIACENTRAL
M	MIKROVÅGSUGN	SG	SKJUTDÖRRS-GARDEROB	KH	KAPPHYLLA	TF	TAKFÖNSTER

KLINKER I BAD

FÖRVALD YTA VID TILLVAL AV KLINKER I HALL

* OBS:
INBYGGNADSUGN UNDER HÄLL OM INGET ANNAT ANGES

** OBS:
ÄNDRING AV PLACERING KAN SKE I SENARE SKEDE

*** OBS:
VID TVÅ INRITADE HT INGÅR ENDAST EN SOM STANDARD

RUMSHÖJD = ca. 2,5 m OM INGET ANNAT ANGES

BRÖSTNINGSHÖJD = ca. 0,6 m ÖVER FÄRDIGT GOLV OM INGET ANNAT ANGES

FÖRRÅD FINNS PÅ KÄLLARPLAN

SYNLIGA HORISONTELLA OCH VERTIKALA VÄRMESTAMMAR PÅ VÄGG

0 — 5 m

SKALA 1:100, 1 cm= 1 m (A4)

Lägenhetsbeskrivning
Datum: 2024-05-22

Rätt till ändringar förbehålles.
Arkitekt: ETTELVA Arkitekter

Areor uppmätta enligt SS 02 10 53
Ytangivelser är preliminära.

2 ROK

Trapphus	Plan	Storlek	Lägenhet
3	1	45 m²	31101

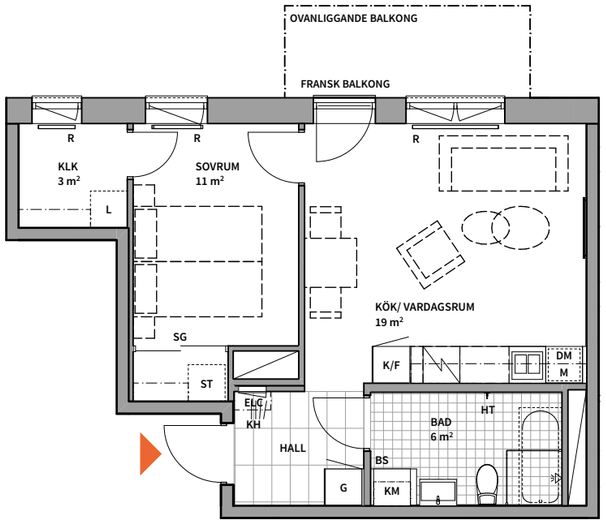

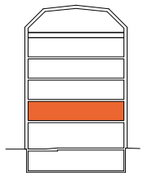

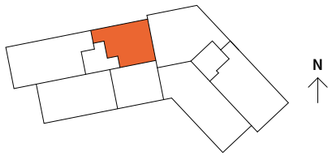

K	KYLSKÅP	G	GARDEROB	TM	TVÄTTMASKIN		SCHAKT
F	FRYSSKÅP	L	LINNESKÅP	TT	TORKTUMLARE	FV	FRÅNVALSVÄGG
K/F	KYL/FRYS	L	LINNEFÖRVARING I HÄNGSYSTEM	KM	KOMBIMASKIN	FÖ	FÖRSTÄRKT VÄGG FÖR T.EX TV
	HÄLL *	ST	STÄDSKÅP	BS	BÄNKSKIVA OVAN TM/TT/KM	HT	HANDDUKSTORK***
DM	DISKMASKIN	ST	STÄDFÖRVARING BAKOM SKJUT-DÖRRAR		DUSCHPLATS	R	RADIATOR**
HSUM	HÖGSKÅP MED UGN & MICRO	HS	HÖGSKÅP		BRASKAMIN	ELC	EL- OCH MEDIACENTRAL
M	MIKROVÅGSUGN	SG	SKJUTDÖRRS-GARDEROB	KH	KAPPHYLLA	TF	TAKFÖNSTER

KLINKER I BAD

FÖRVALD YTA VID TILLVAL AV KLINKER I HALL

* OBS:
INBYGGNADSUGN UNDER HÄLL OM INGET ANNAT ANGES

** OBS:
ÄNDRING AV PLACERING KAN SKE I SENARE SKEDE

*** OBS:
VID TVÅ INRITADE HT INGÅR ENDAST EN SOM STANDARD

RUMSHÖJD = ca. 2,5 m OM INGET ANNAT ANGES

BRÖSTNINGSHÖJD = ca. 0,6 m ÖVER FÄRDIGT GOLV OM INGET ANNAT ANGES

FÖRRÅD FINNS PÅ KÄLLARPLAN

SYNLIGA HORISONTELLA OCH VERTIKALA VÄRMESTAMMAR PÅ VÄGG

0 — 5 m

SKALA 1:100, 1 cm= 1 m (A4)

Lägenhetsbeskrivning
Datum: 2024-05-22

Rätt till ändringar förbehålles.
Arkitekt: ETTELVA Arkitekter

Areor uppmätta enligt SS 02 10 53
Ytangivelser är preliminära.

2 ROK

Trapphus	Plan	Storlek	Lägenhet
3	1-3	45 m²	31102, 31202, 31302

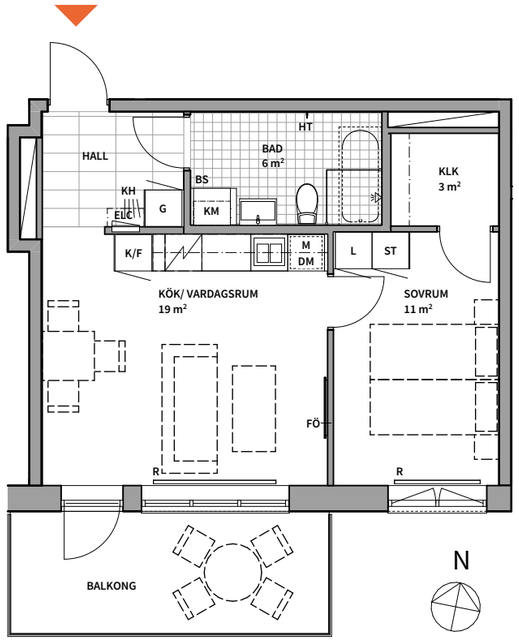

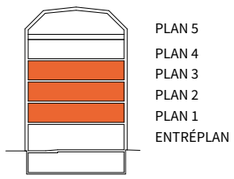

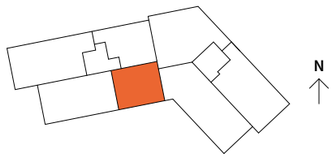

K	KYLSKÅP	G	GARDEROB	TM	TVÄTTMASKIN		SCHAKT		KLINKER I BAD
F	FRYSSKÅP	L	LINNESKÅP	TT	TORKTUMLARE	FV	FRÅNVALSVÄGG		FÖRVALD YTA VID TILLVAL AV KLINKER I HALL
K/F	KYL/FRYS	L	LINNEFÖRVARING I HÄNGSYSTEM	KM	KOMBIMASKIN	FÖ	FÖRSTÄRKT VÄGG FÖR T.EX TV		
	HÄLL *	ST	STÄDSKÅP	BS	BÄNKSKIVA OVAN TM/TT/KM	HT	HANDDUKSTORK***		
DM	DISKMASKIN	ST	STÄDFÖRVARING BAKOM SKJUT-DÖRRAR		DUSCHPLATS	R	RADIATOR**		
HSUM	HÖGSKÅP MED UGN & MICRO	HS	HÖGSKÅP		BRASKAMIN	ELC	EL- OCH MEDIACENTRAL		
M	MIKROVÅGSUGN	SG	SKJUTDÖRRS-GARDEROB	KH	KAPPHYLLA	TF	TAKFÖNSTER		

RUMSHÖJD = ca. 2,5 m OM INGET ANNAT ANGES

BRÖSTNINGSHÖJD = ca. 0,6 m ÖVER FÄRDIGT GOLV OM INGET ANNAT ANGES

FÖRRÅD FINNS PÅ KÄLLARPLAN

SYNLIGA HORISONTELLA OCH VERTIKALA VÄRMESTAMMAR PÅ VÄGG

* OBS:
INBYGGNADSUGN UNDER HÄLL OM INGET ANNAT ANGES

** OBS:
ÄNDRING AV PLACERING KAN SKE I SENARE SKEDE

*** OBS:
VID TVÅ INRITADE HT INGÅR ENDAST EN SOM STANDARD

0 — 5 m

SKALA 1:100, 1 cm= 1 m (A4)

Lägenhetsbeskrivning
Datum: 2024-05-03

Rätt till ändringar förbehålles.
Arkitekt: ETTELVA Arkitekter

Areor uppmätta enligt SS 02 10 53
Ytangivelser är preliminära.

2 ROK

Trapphus	Plan	Storlek	Lägenhet
3	2-3	45 m²	31201, 31301

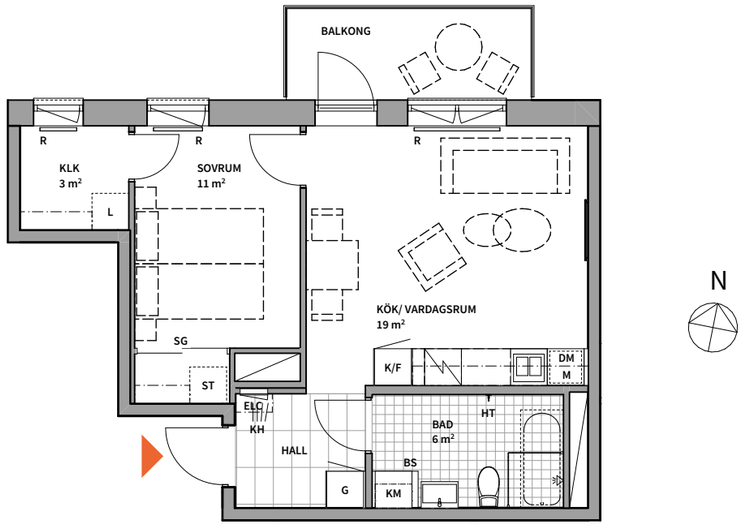

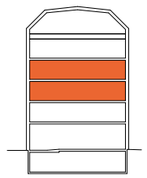

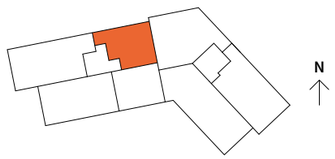

K	KYLSKÅP	G	GARDEROB	TM	TVÄTTMASKIN		SCHAKT		KLINKER I BAD
F	FRYSSKÅP	L	LINNESKÅP	TT	TORKTUMLARE	FV	FRÅNVALSVÄGG		FÖRVALD YTA VID TILLVAL AV KLINKER I HALL
K/F	KYL/FRYS	L	LINNEFÖRVARING I HÄNGSYSTEM	KM	KOMBIMASKIN	FÖ	FÖRSTÄRKT VÄGG FÖR T.EX TV		
	HÄLL *	ST	STÄDSKÅP	BS	BÄNKSKIVA OVAN TM/TT/KM	HT	HANDDUKSTORK***		
DM	DISKMASKIN	ST	STÄDFÖRVARING BAKOM SKJUT-DÖRRAR		DUSCHPLATS	R	RADIATOR**		
HSUM	HÖGSKÅP MED UGN & MICRO	HS	HÖGSKÅP		BRASKAMIN	ELC	EL- OCH MEDIACENTRAL		
M	MIKROVÅGSUGN	SG	SKJUTDÖRRS-GARDEROB	KH	KAPPHYLLA	TF	TAKFÖNSTER		

RUMSHÖJD = ca. 2,5 m OM INGET ANNAT ANGES

BRÖSTNINGSHÖJD = ca. 0,6 m ÖVER FÄRDIGT GOLV OM INGET ANNAT ANGES

FÖRRÅD FINNS PÅ KÄLLARPLAN

SYNLIGA HORISONTELLA OCH VERTIKALA VÄRMESTAMMAR PÅ VÄGG

* OBS:
INBYGGNADSUGN UNDER HÄLL OM INGET ANNAT ANGES

** OBS:
ÄNDRING AV PLACERING KAN SKE I SENARE SKEDE

*** OBS:
VID TVÅ INRITADE HT INGÅR ENDAST EN SOM STANDARD

0 — 5 m

SKALA 1:100, 1 cm= 1 m (A4)

Lägenhetsbeskrivning
Datum: 2024-05-22

Rätt till ändringar förbehålles.
Arkitekt: ETTELVA Arkitekter

Areor uppmätta enligt SS 02 10 53
Ytangivelser är preliminära.

2 ROK

Trapphus	Plan	Storlek	Lägenhet
4	E	66 m²	41001

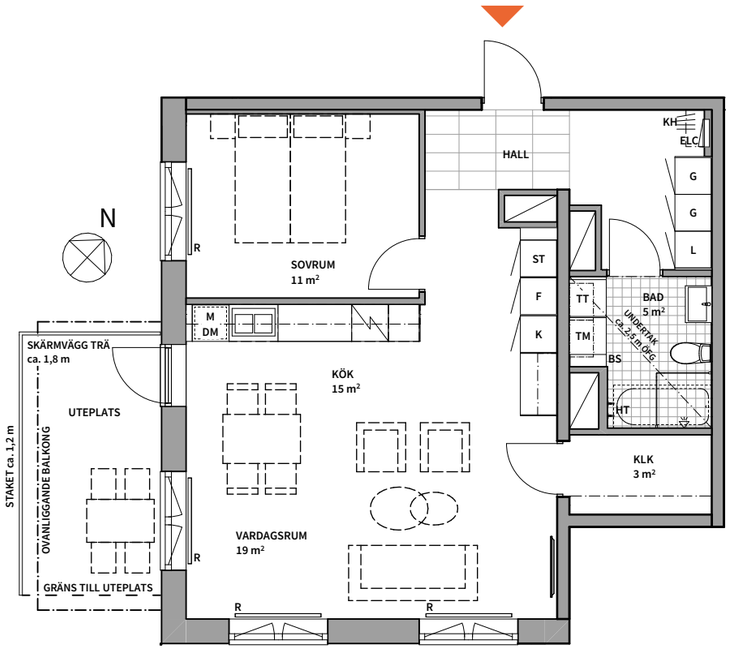

RUMSHÖJD = ca. 3,3 m
BRÖSTNINGSHÖJD FÖNSTER = ca. 0,8 m (INV.)

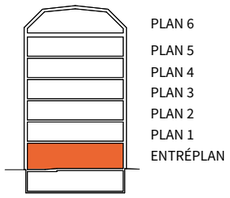

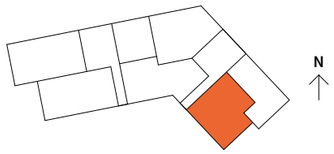

K	KYLSKÅP	G	GARDEROB	TM	TVÄTTMASKIN		SCHAKT
F	FRYSSKÅP	L	LINNESKÅP	TT	TORKTUMLARE	FV	FRÅNVALSVÄGG
K/F	KYL/FRYS	L	LINNEFÖRVARING I HÄNGSYSTEM	KM	KOMBIMASKIN	FÖ	FÖRSTÄRKT VÄGG FÖR T.EX TV
	HÄLL *	ST	STÄDSKÅP	BS	BÄNKSKIVA OVAN TM/TT/KM	HT	HANDDUKSTORK***
DM	DISKMASKIN	ST	STÄDFÖRVARING BAKOM SKJUT-DÖRRAR		DUSCHPLATS	R	RADIATOR**
HSUM	HÖGSKÅP MED UGN & MICRO	HS	HÖGSKÅP		BRASKAMIN	ELC	EL- OCH MEDIACENTRAL
M	MIKROVÅGSUGN	SG	SKJUTDÖRRS-GARDEROB	KH	KAPPHYLLA	TF	TAKFÖNSTER

KLINKER I BAD

FÖRVALD YTA VID TILLVAL AV KLINKER I HALL

* OBS:
INBYGGNADSUGN UNDER HÄLL OM INGET ANNAT ANGES

** OBS:
ÄNDRING AV PLACERING KAN SKE I SENARE SKEDE

*** OBS:
VID TVÅ INRITADE HT INGÅR ENDAST EN SOM STANDARD

RUMSHÖJD = ca. 2,5 m OM INGET ANNAT ANGES

BRÖSTNINGSHÖJD = ca. 0,6 m ÖVER FÄRDIGT GOLV OM INGET ANNAT ANGES

FÖRRÅD FINNS PÅ KÄLLARPLAN

SYNLIGA HORISONTELLA OCH VERTIKALA VÄRMESTAMMAR PÅ VÄGG

0 — 5 m
SKALA 1:100, 1 cm= 1 m (A4)

Lägenhetsbeskrivning
Datum: 2024-05-22

Rätt till ändringar förbehålles.
Arkitekt: ETTELVA Arkitekter

Areor uppmätta enligt SS 02 10 53
Ytangivelser är preliminära.

2 ROK

Trapphus	Plan	Storlek	Lägenhet
4	E	67 m²	41002

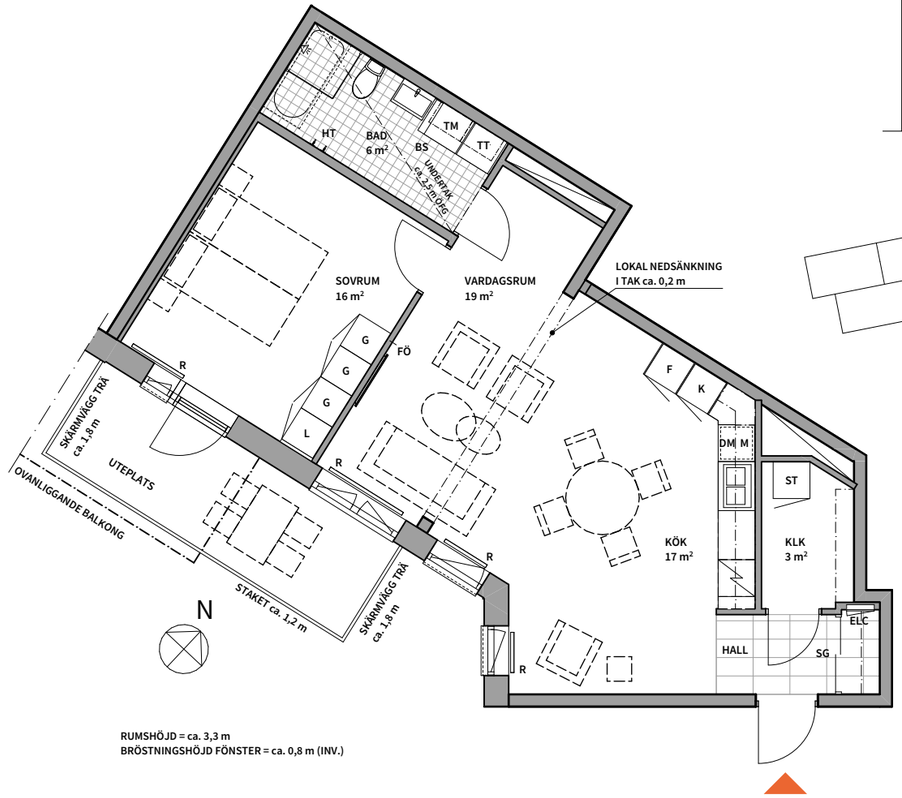

RUMSHÖJD = ca. 3,3 m
BRÖSTNINGSHÖJD FÖNSTER = ca. 0,8 m (INV.)

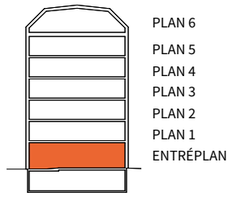

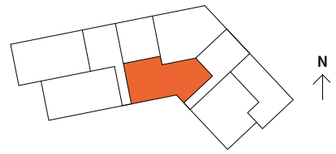

K	KYLSKÅP	G	GARDEROB	TM	TVÄTTMASKIN		SCHAKT
F	FRYSSKÅP	L	LINNESKÅP	TT	TORKTUMLARE	FV	FRÅNVALSVÄGG
K/F	KYL/FRYS	L	LINNEFÖRVARING I HÄNGSYSTEM	KM	KOMBIMASKIN	FÖ	FÖRSTÄRKT VÄGG FÖR T.EX TV
	HÄLL *	ST	STÄDSKÅP	BS	BÄNKSKIVA OVAN TM/TT/KM	HT	HANDDUKSTORK***
DM	DISKMASKIN	ST	STÄDFÖRVARING BAKOM SKJUT-DÖRRAR		DUSCHPLATS	R	RADIATOR**
HSUM	HÖGSKÅP MED UGN & MICRO	HS	HÖGSKÅP		BRASKAMIN	ELC	EL- OCH MEDIACENTRAL
M	MIKROVÅGSUGN	SG	SKJUTDÖRRS-GARDEROB	KH	KAPPHYLLA	TF	TAKFÖNSTER

KLINKER I BAD

FÖRVALD YTA VID TILLVAL AV KLINKER I HALL

* OBS:
INBYGGNADSUGN UNDER HÄLL OM INGET ANNAT ANGES

** OBS:
ÄNDRING AV PLACERING KAN SKE I SENARE SKEDE

*** OBS:
VID TVÅ INRITADE HT INGÅR ENDAST EN SOM STANDARD

RUMSHÖJD = ca. 2,5 m OM INGET ANNAT ANGES

BRÖSTNINGSHÖJD = ca. 0,6 m ÖVER FÄRDIGT GOLV OM INGET ANNAT ANGES

FÖRRÅD FINNS PÅ KÄLLARPLAN

SYNLIGA HORISONTELLA OCH VERTIKALA VÄRMESTAMMAR PÅ VÄGG

0 — 5 m
SKALA 1:100, 1 cm= 1 m (A4)

Lägenhetsbeskrivning
Datum: 2024-05-22

Rätt till ändringar förbehålles.
Arkitekt: ETTELVA Arkitekter

Areor uppmätta enligt SS 02 10 53
Ytangivelser är preliminära.

2 ROK

Trapphus	Plan	Storlek	Lägenhet
4	5	61 m²	41504

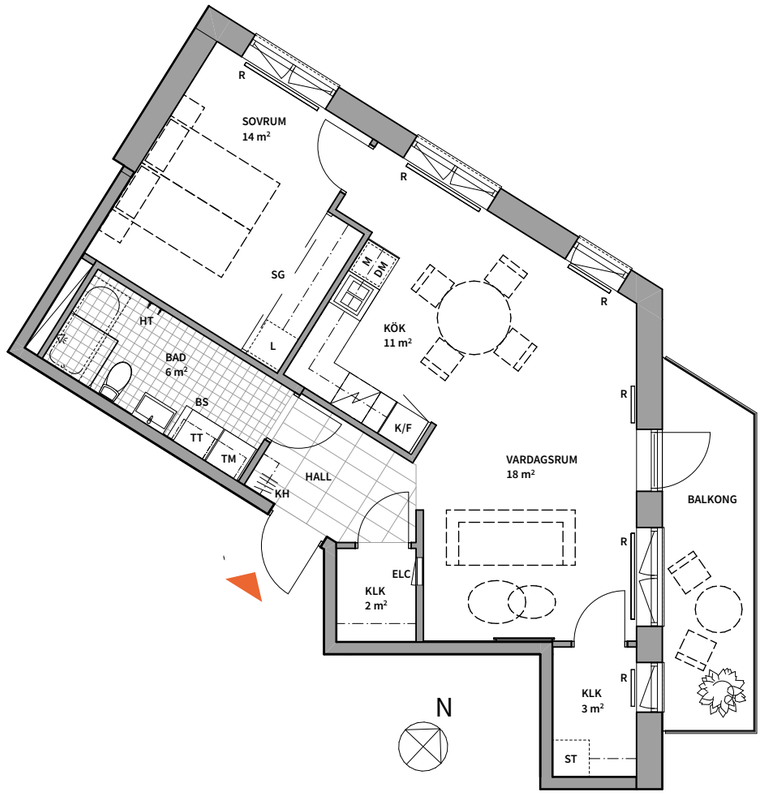

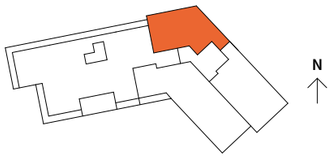

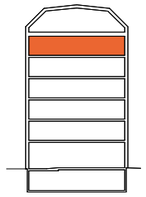

K	KYLSKÅP	G	GARDEROB	TM	TVÄTTMASKIN		SCHAKT
F	FRYSSKÅP	L	LINNESKÅP	TT	TORKTUMLARE	FV	FRÅNVALSVÄGG
K/F	KYL/FRYS	L	LINNEFÖRVARING I HÄNGSYSTEM	KM	KOMBIMASKIN	FÖ	FÖRSTÄRKT VÄGG FÖR T.EX TV
	HÄLL *	ST	STÄDSKÅP	BS	BÄNKSKIVA OVAN TM/TT/KM	HT	HANDDUKSTORK***
DM	DISKMASKIN	ST	STÄDFÖRVARING BAKOM SKJUT-DÖRRAR		DUSCHPLATS	R	RADIATOR**
HSUM	HÖGSKÅP MED UGN & MICRO	HS	HÖGSKÅP		BRASKAMIN	ELC	EL- OCH MEDIACENTRAL
M	MIKROVÅGSUGN	SG	SKJUTDÖRRS-GARDEROB	KH	KAPPHYLLA	TF	TAKFÖNSTER

KLINKER I BAD

FÖRVALD YTA VID TILLVAL AV KLINKER I HALL

* OBS:
INBYGGNADSUGN UNDER HÄLL OM INGET ANNAT ANGES

** OBS:
ÄNDRING AV PLACERING KAN SKE I SENARE SKEDE

*** OBS:
VID TVÅ INRITADE HT INGÅR ENDAST EN SOM STANDARD

RUMSHÖJD = ca. 2,5 m OM INGET ANNAT ANGES

BRÖSTNINGSHÖJD = ca. 0,6 m ÖVER FÄRDIGT GOLV OM INGET ANNAT ANGES

FÖRRÅD FINNS PÅ KÄLLARPLAN

SYNLIGA HORISONTELLA OCH VERTIKALA VÄRMESTAMMAR PÅ VÄGG

0 — 5 m
SKALA 1:100, 1 cm= 1 m (A4)

Lägenhetsbeskrivning
Datum: 2024-05-22

Rätt till ändringar förbehålles.
Arkitekt: ETTELVA Arkitekter

Areor uppmätta enligt SS 02 10 53
Ytangivelser är preliminära.

2 ROK

Trapphus	Plan	Storlek	Lägenhet
7	K	55 m²	70901

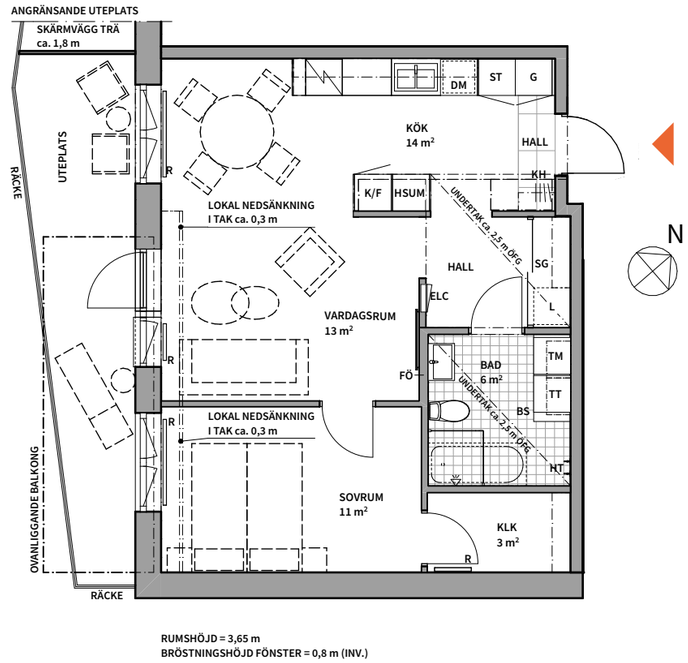

RUMSHÖJD = 3,65 m
BRÖSTNINGSHÖJD FÖNSTER = 0,8 m (INV.)

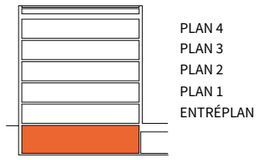

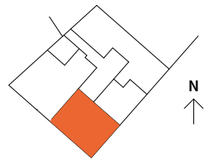

K	KYLSKÅP	G	GARDEROB	TM	TVÄTTMASKIN		SCHAKT
F	FRYSSKÅP	L	LINNESKÅP	TT	TORKTUMLARE	FV	FRÅNVALSVÄGG
K/F	KYL/FRYS	L	LINNEFÖRVARING I HÄNGSYSTEM	KM	KOMBIMASKIN	FÖ	FÖRSTÄRKT VÄGG FÖR T.EX TV
	HÄLL *	ST	STÄDSKÅP	BS	BÄNKSKIVA OVAN TM/TT/KM	HT	HANDDUKSTORK***
DM	DISKMASKIN	ST	STÄDFÖRVARING BAKOM SKJUT-DÖRRAR		DUSCHPLATS	R	RADIATOR**
HSUM	HÖGSKÅP MED UGN & MICRO	HS	HÖGSKÅP		BRASKAMIN	ELC	EL- OCH MEDIACENTRAL
M	MIKROVÅGSUGN	SG	SKJUTDÖRRS-GARDEROB	KH	KAPPHYLLA	TF	TAKFÖNSTER

KLINKER I BAD

FÖRVALD YTA VID TILLVAL AV KLINKER I HALL

* OBS:
INBYGGNADSUGN UNDER HÄLL OM INGET ANNAT ANGES

** OBS:
ÄNDRING AV PLACERING KAN SKE I SENARE SKEDE

*** OBS:
VID TVÅ INRITADE HT INGÅR ENDAST EN SOM STANDARD

RUMSHÖJD = ca. 2,5 m OM INGET ANNAT ANGES

BRÖSTNINGSHÖJD = ca. 0,6 m ÖVER FÄRDIGT GOLV OM INGET ANNAT ANGES

FÖRRÅD FINNS PÅ KÄLLARPLAN

SYNLIGA HORISONTELLA OCH VERTIKALA VÄRMESTAMMAR PÅ VÄGG

0 — 5 m
SKALA 1:100, 1 cm= 1 m (A4)

Lägenhetsbeskrivning
Datum: 2024-05-22

Rätt till ändringar förbehålles.
Arkitekt: ETTELVA Arkitekter

Areor uppmätta enligt SS 02 10 53
Ytangivelser är preliminära.

2 ROK

Trapphus	Plan	Storlek	Lägenhet
7	E	50 m²	71004

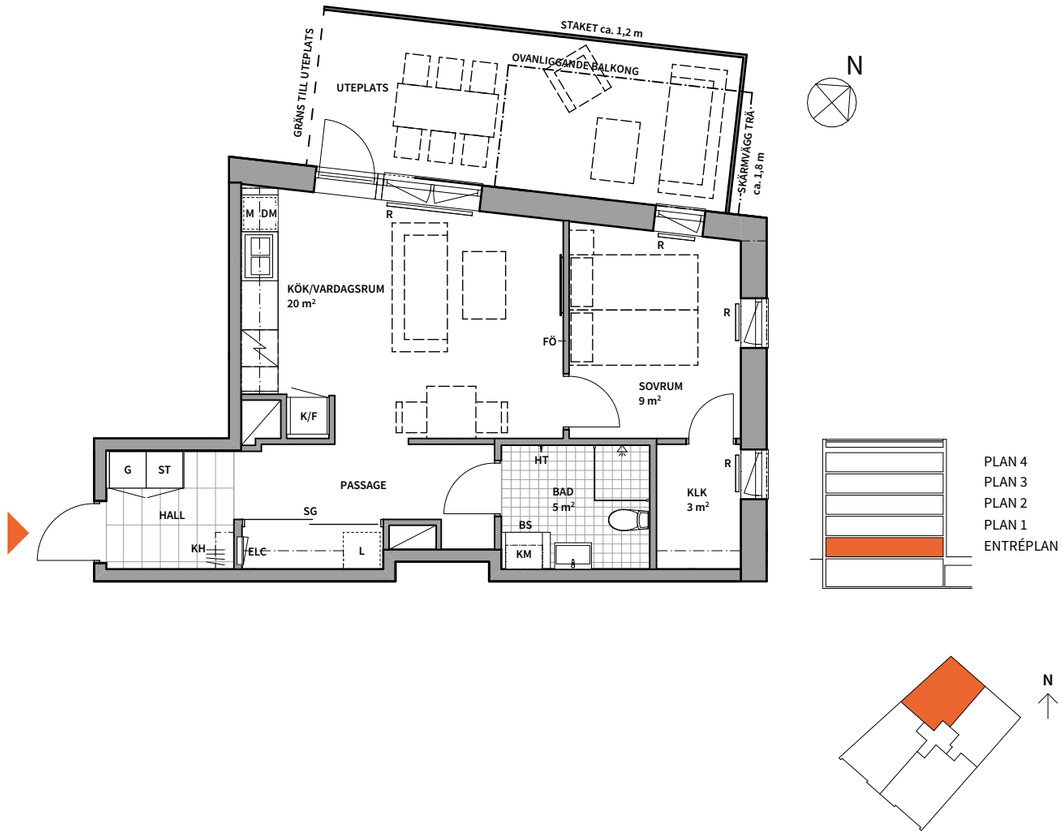

K	KYLSKÅP	G	GARDEROB	TM	TVÄTTMASKIN		SCHAKT
F	FRYSSKÅP	L	LINNESKÅP	TT	TORKTUMLARE	FV	FRÅNVALSVÄGG
K/F	KYL/FRYS	L	LINNEFÖRVARING I HÄNGSYSTEM	KM	KOMBIMASKIN	FÖ	FÖRSTÄRKT VÄGG FÖR T.EX TV
	HÄLL *	ST	STÄDSKÅP	BS	BÄNKSKIVA OVAN TM/TT/KM	HT	HANDDUKSTORK***
DM	DISKMASKIN	ST	STÄDFÖRVARING BAKOM SKJUT-DÖRRAR		DUSCHPLATS	R	RADIATOR**
HSUM	HÖGSKÅP MED UGN & MICRO	HS	HÖGSKÅP		BRASKAMIN	ELC	EL- OCH MEDIACENTRAL
M	MIKROVÅGSUGN	SG	SKJUTDÖRRS-GARDEROB	KH	KAPPHYLLA	TF	TAKFÖNSTER

KLINKER I BAD

FÖRVALD YTA VID TILLVAL AV KLINKER I HALL

* OBS:
INBYGGNADSUGN UNDER HÄLL OM INGET ANNAT ANGES

** OBS:
ÄNDRING AV PLACERING KAN SKE I SENARE SKEDE

*** OBS:
VID TVÅ INRITADE HT INGÅR ENDAST EN SOM STANDARD

RUMSHÖJD = ca. 2,5 m OM INGET ANNAT ANGES

BRÖSTNINGSHÖJD = ca. 0,6 m ÖVER FÄRDIGT GOLV OM INGET ANNAT ANGES

FÖRRÅD FINNS PÅ KÄLLARPLAN

SYNLIGA HORISONTELLA OCH VERTIKALA VÄRMESTAMMAR PÅ VÄGG

0 — 5 m

SKALA 1:100, 1 cm= 1 m (A4)

Lägenhetsbeskrivning
Datum: 2024-05-22

Rätt till ändringar förbehålles.
Arkitekt: ETTELVA Arkitekter

Areor uppmätta enligt SS 02 10 53
Ytangivelser är preliminära.

2 ROK

Trapphus	Plan	Storlek	Lägenhet
7	1-3	65 m²	71104, 71204, 71304

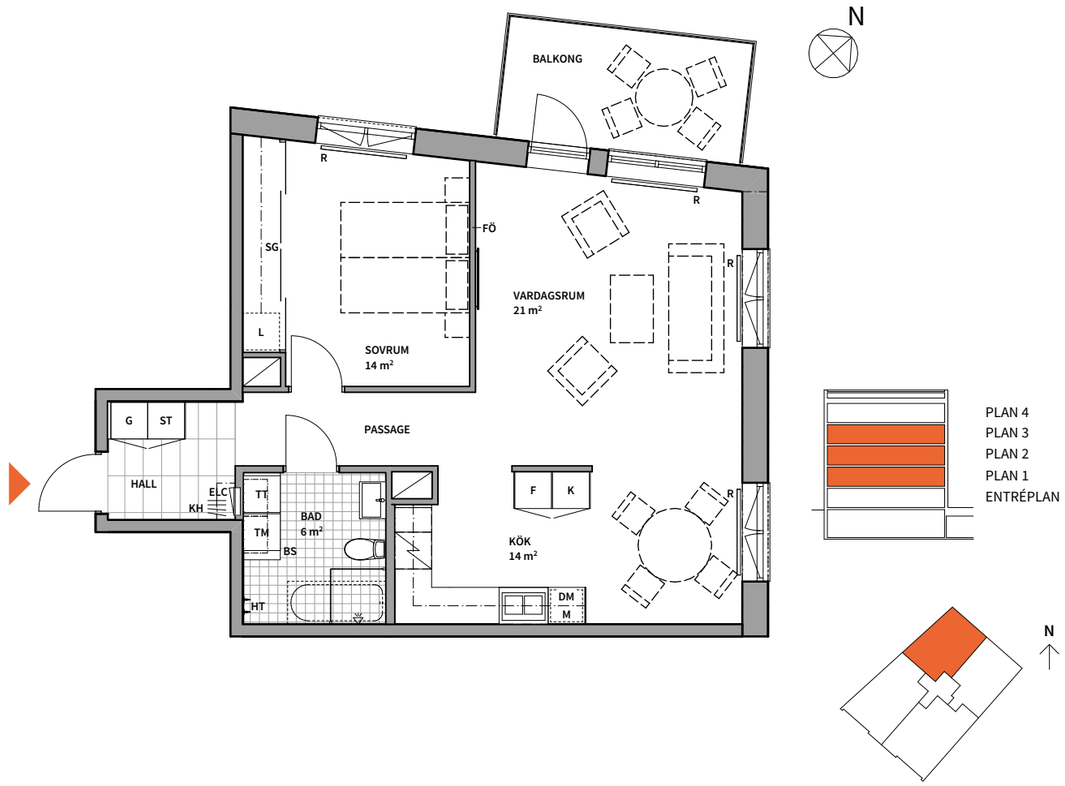

K	KYLSKÅP	G	GARDEROB	TM	TVÄTTMASKIN		SCHAKT
F	FRYSSKÅP	L	LINNESKÅP	TT	TORKTUMLARE	FV	FRÅNVALSVÄGG
K/F	KYL/FRYS	L	LINNEFÖRVARING I HÄNGSYSTEM	KM	KOMBIMASKIN	FÖ	FÖRSTÄRKT VÄGG FÖR T.EX TV
	HÄLL *	ST	STÄDSKÅP	BS	BÄNKSKIVA OVAN TM/TT/KM	HT	HANDDUKSTORK***
DM	DISKMASKIN	ST	STÄDFÖRVARING BAKOM SKJUT-DÖRRAR		DUSCHPLATS	R	RADIATOR**
HSUM	HÖGSKÅP MED UGN & MICRO	HS	HÖGSKÅP		BRASKAMIN	ELC	EL- OCH MEDIACENTRAL
M	MIKROVÅGSUGN	SG	SKJUTDÖRRS-GARDEROB	KH	KAPPHYLLA	TF	TAKFÖNSTER

KLINKER I BAD

FÖRVALD YTA VID TILLVAL AV KLINKER I HALL

* OBS:
INBYGGNADSUGN UNDER HÄLL OM INGET ANNAT ANGES

** OBS:
ÄNDRING AV PLACERING KAN SKE I SENARE SKEDE

*** OBS:
VID TVÅ INRITADE HT INGÅR ENDAST EN SOM STANDARD

RUMSHÖJD = ca. 2,5 m OM INGET ANNAT ANGES

BRÖSTNINGSHÖJD = ca. 0,6 m ÖVER FÄRDIGT GOLV OM INGET ANNAT ANGES

FÖRRÅD FINNS PÅ KÄLLARPLAN

SYNLIGA HORISONTELLA OCH VERTIKALA VÄRMESTAMMAR PÅ VÄGG

0 — 5 m

SKALA 1:100, 1 cm= 1 m (A4)

Lägenhetsbeskrivning
Datum: 2024-05-22

Rätt till ändringar förbehålles.
Arkitekt: ETTELVA Arkitekter

Areor uppmätta enligt SS 02 10 53
Ytangivelser är preliminära.

3 ROK

Ljusa och välplanerade 3:or med öppen planlösning mellan kök och vardagsrum och gott om förvaringsutrymmen. Alla lägenheter får antingen fransk balkong, balkong eller uteplats.

Trapphus	Plan	Storlek	Lägenhet
1	E	75 m²	11002
1	1-2	70 m²	11103, 11203
2	E	77 m²	21002
2	1	64 m²	21101
2	1-2	63 m²	21102, 21202
2	2	64 m²	21201
3	E	67 m²	31002
3	E	68 m²	31003
3	1-4	68 m²	31103, 31203, 31303, 31402
3	1	68 m²	31104
3	2-4	74 m²	31204, 31304, 31403
4	1-5	72 m²	41101, 41201, 41301, 41401, 41501
4	1	71 m²	41103
4	2-3	77 m²	41203, 41303
4	4	76 m²	41403
5	E	75 m²	51001
5	E	72 m²	51004
5	1	75 m²	51101
6	K	74 m²	60901
6	K	78 m²	60902
6	E	70 m²	61001
6	E	60 m²	61004
6	1-2	70 m²	61101, 61201
6	1-2	75 m²	61104, 61204
7	K	77 m²	70902
7	E	70 m²	71001
7	1-3	69 m²	71101, 71201, 71301

3 ROK

Trapphus	Plan	Storlek	Lägenhet
1	E	75 m²	11002

K	KYLSKÅP	G	GARDEROB
F	FRYSSKÅP	L	LINNESKÅP
K/F	KYL/FRYS	L	LINNEFÖRVARING I HÄNGSYSTEM
	HÄLL *	ST	STÄDSKÅP
DM	DISKMASKIN	ST	STÄDFÖRVARING BAKOM SKJUT-DÖRRAR
HSUM	HÖGSKÅP MED UGN & MICRO	HS	HÖGSKÅP
M	MIKROVÅGSUGN	SG	SKJUTDÖRRS-GARDEROB
TM	TVÄTTMASKIN	FV	FRÅNVALSVÄGG
TT	TORKTUMLARE	FÖ	FÖRSTÄRKT VÄGG FÖR T.EX TV
KM	KOMBIMASKIN	R	RADIATOR**
BS	BÄNKSKIVA OVAN TM/TT/KM	ELC	EL- OCH MEDIACENTRAL
HT	HANDDUKSTORK***	KH	KAPPHYLLA
	DUSCHPLATS	TF	TAKFÖNSTER
	BRASKAMIN		SCHAKT
	KLINKER I BAD		FÖRVALD YTA VID TILLVAL AV KLINKER I HALL

* OBS:
INBYGGNADSUGN UNDER HÄLL OM INGET ANNAT ANGES

** OBS:
ÄNDRING AV PLACERING KAN SKE I SENARE SKEDE

*** OBS:
VID TVÅ INRITADE HT INGÅR ENDAST EN SOM STANDARD

RUMSHÖJD = ca. 2,5 m OM INGET ANNAT ANGES

BRÖSTNINGSHÖJD = ca. 0,6 m ÖVER FÄRDIGT GOLV OM INGET ANNAT ANGES

FÖRRÅD FINNS PÅ KÄLLARPLAN

SYNLIGA HORISONTELLA OCH VERTIKALA VÄRMESTAMMAR PÅ VÄGG

0 — 5 m

SKALA 1:100, 1 cm= 1 m (A4)

Lägenhetsbeskrivning
Datum: 2024-05-22

Rätt till ändringar förbehålles.
Arkitekt: ETTELVA Arkitekter

Areor uppmätta enligt SS 02 10 53
Ytangivelser är preliminära.

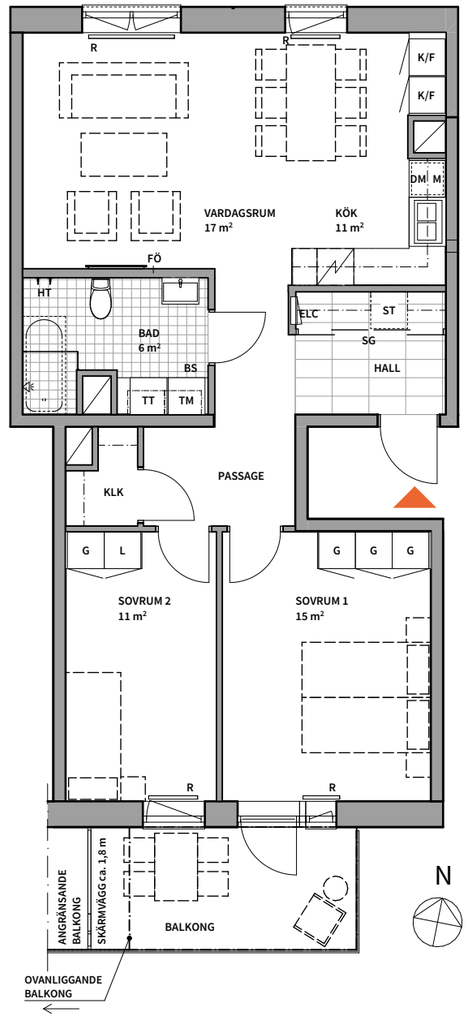

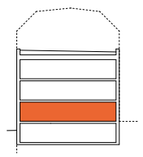

TERRASS
PLAN 2
PLAN 1
ENTRÉPLAN
KÄLLARPLAN

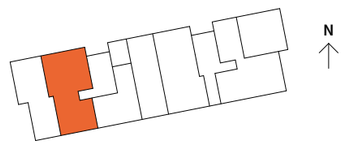

3 ROK

Trapphus	Plan	Storlek	Lägenhet
1	1-2	70 m²	11103, 11203

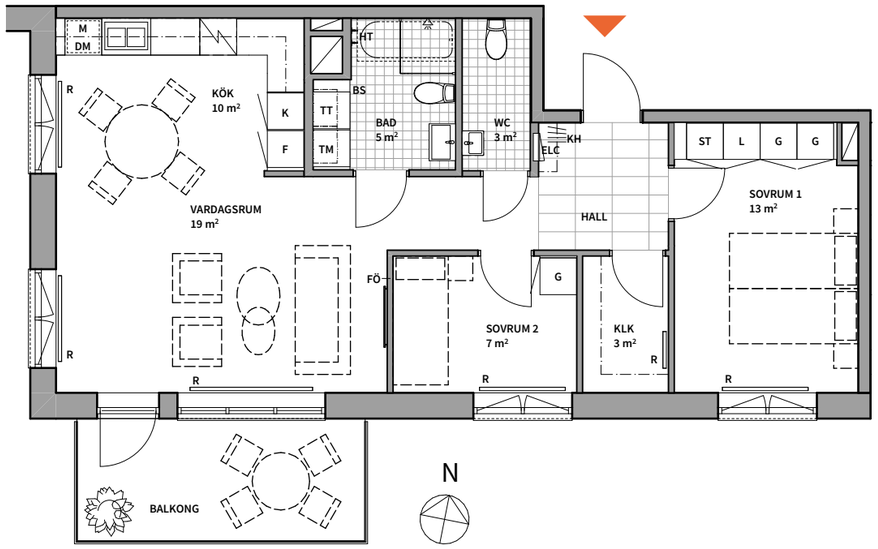

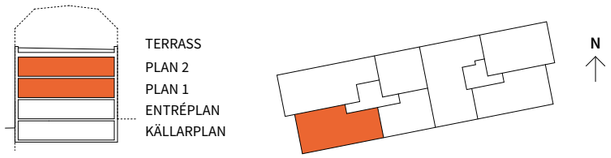

K	KYLSKÅP	G	GARDEROB	TM	TVÄTTMASKIN		SCHAKT
F	FRYSSKÅP	L	LINNESKÅP	TT	TORKTUMLARE	FV	FRÅNVALSVÄGG
K/F	KYL/FRYS	L	LINNEFÖRVARING I HÄNGSYSTEM	KM	KOMBIMASKIN	FÖ	FÖRSTÄRKT VÄGG FÖR T.EX TV
	HÄLL *	ST	STÄDSKÅP	BS	BÄNKSKIVA OVAN TM/TT/KM	HT	HANDDUKSTORK***
DM	DISKMASKIN	ST	STÄDFÖRVARING BAKOM SKJUT-DÖRRAR		DUSCHPLATS	R	RADIATOR**
HSUM	HÖGSKÅP MED UGN & MICRO	HS	HÖGSKÅP		BRASKAMIN	ELC	EL- OCH MEDIACENTRAL
M	MIKROVÅGSUGN	SG	SKJUTDÖRRS-GARDEROB	KH	KAPPHYLLA	TF	TAKFÖNSTER

KLINKER I BAD

FÖRVALD YTA VID TILLVAL AV KLINKER I HALL

RUMSHÖJD = ca. 2,5 m OM INGET ANNAT ANGES

BRÖSTNINGSHÖJD = ca. 0,6 m ÖVER FÄRDIGT GOLV OM INGET ANNAT ANGES

FÖRRÅD FINNS PÅ KÄLLARPLAN

SYNLIGA HORISONTELLA OCH VERTIKALA VÄRMESTAMMAR PÅ VÄGG

* OBS:
INBYGGNADSUGN UNDER HÄLL OM INGET ANNAT ANGES

** OBS:
ÄNDRING AV PLACERING KAN SKE I SENARE SKEDE

*** OBS:
VID TVÅ INRITADE HT INGÅR ENDAST EN SOM STANDARD

0 — 5 m
SKALA 1:100, 1 cm= 1 m (A4)

Lägenhetsbeskrivning
Datum: 2024-05-22

Rätt till ändringar förbehålles.
Arkitekt: ETTELVA Arkitekter

Areor uppmätta enligt SS 02 10 53
Ytangivelser är preliminära.

3 ROK

Trapphus	Plan	Storlek	Lägenhet
2	E	77 m²	21002

K	KYLSKÅP	G	GARDEROB
F	FRYSSKÅP	L	LINNESKÅP
K/F	KYL/FRYS	L	LINNEFÖRVARING I HÄNGSYSTEM
	HÄLL *	ST	STÄDSKÅP
DM	DISKMASKIN	ST	STÄDFÖRVARING BAKOM SKJUT-DÖRRAR
HSUM	HÖGSKÅP MED UGN & MICRO	HS	HÖGSKÅP
M	MIKROVÅGSUGN	SG	SKJUTDÖRRS-GARDEROB
TM	TVÄTTMASKIN	FV	FRÅNVALSVÄGG
TT	TORKTUMLARE	FÖ	FÖRSTÄRKT VÄGG FÖR T.EX TV
KM	KOMBIMASKIN	R	RADIATOR**
BS	BÄNKSKIVA OVAN TM/TT/KM	ELC	EL- OCH MEDIACENTRAL
HT	HANDDUKSTORK***	KH	KAPPHYLLA
	DUSCHPLATS	TF	TAKFÖNSTER
	BRASKAMIN		SCHAKT
	KLINKER I BAD		FÖRVALD YTA VID TILLVAL AV KLINKER I HALL

* OBS:
INBYGGNADSUGN UNDER HÄLL OM INGET ANNAT ANGES

** OBS:
ÄNDRING AV PLACERING KAN SKE I SENARE SKEDE

*** OBS:
VID TVÅ INRITADE HT INGÅR ENDAST EN SOM STANDARD

RUMSHÖJD = ca. 2,5 m OM INGET ANNAT ANGES

BRÖSTNINGSHÖJD = ca. 0,6 m ÖVER FÄRDIGT GOLV OM INGET ANNAT ANGES

FÖRRÅD FINNS PÅ KÄLLARPLAN

SYNLIGA HORISONTELLA OCH VERTIKALA VÄRMESTAMMAR PÅ VÄGG

0 — 5 m
SKALA 1:100, 1 cm= 1 m (A4)

Lägenhetsbeskrivning
Datum: 2024-05-22

Rätt till ändringar förbehålles.
Arkitekt: ETTELVA Arkitekter

Areor uppmätta enligt SS 02 10 53
Ytangivelser är preliminära.

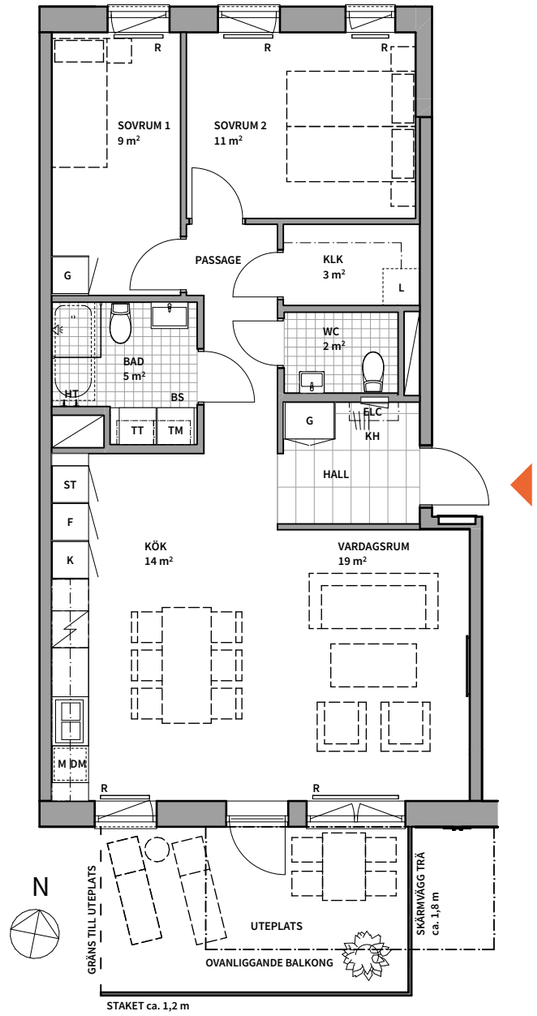

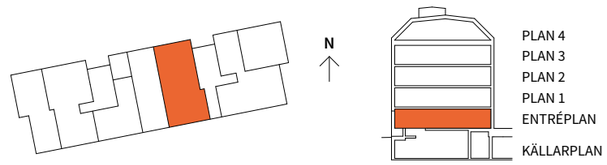

3 ROK

Trapphus	Plan	Storlek	Lägenhet
2	1	64 m²	21101

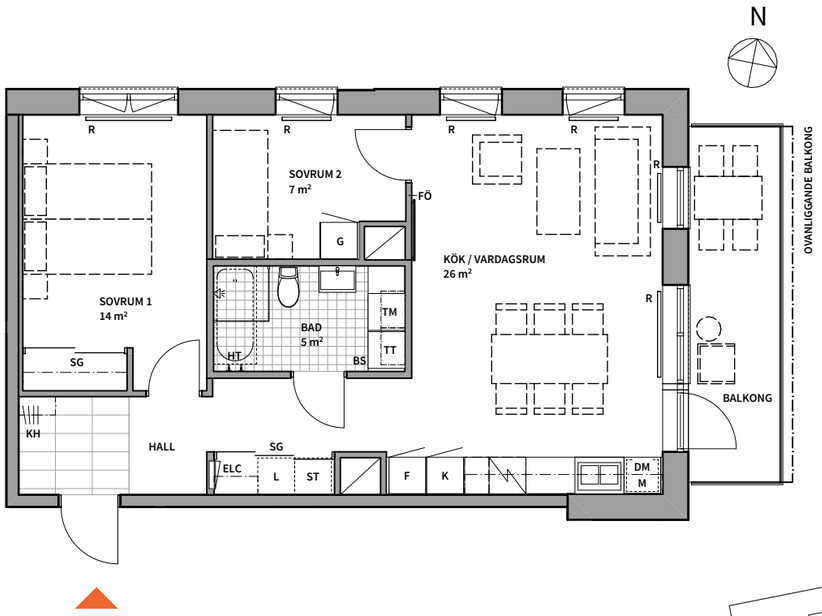

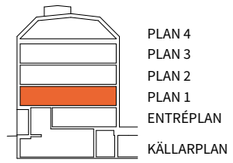

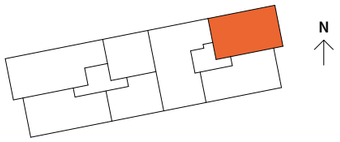

K	KYLSKÅP	G	GARDEROB	TM	TVÄTTMASKIN		SCHAKT
F	FRYSSKÅP	L	LINNESKÅP	TT	TORKTUMLARE	FV	FRÅNVALSVÄGG
K/F	KYL/FRYS	L	LINNEFÖRVARING I HÄNGSYSTEM	KM	KOMBIMASKIN	FÖ	FÖRSTÄRKT VÄGG FÖR T.EX TV
	HÄLL *	ST	STÄDSKÅP	BS	BÄNKSKIVA OVAN TM/TT/KM	HT	HANDDUKSTORK***
DM	DISKMASKIN	ST	STÄDFÖRVARING BAKOM SKJUT-DÖRRAR		DUSCHPLATS	R	RADIATOR**
HSUM	HÖGSKÅP MED UGN & MICRO	HS	HÖGSKÅP		BRASKAMIN	ELC	EL- OCH MEDIACENTRAL
M	MIKROVÅGSUGN	SG	SKJUTDÖRRS-GARDEROB	KH	KAPPHYLLA	TF	TAKFÖNSTER

KLINKER I BAD

FÖRVALD YTA VID TILLVAL AV KLINKER I HALL

* OBS:
INBYGGNADSUGN UNDER HÄLL OM INGET ANNAT ANGES

** OBS:
ÄNDRING AV PLACERING KAN SKE I SENARE SKEDE

*** OBS:
VID TVÅ INRITADE HT INGÅR ENDAST EN SOM STANDARD

RUMSHÖJD = ca. 2,5 m OM INGET ANNAT ANGES

BRÖSTNINGSHÖJD = ca. 0,6 m ÖVER FÄRDIGT GOLV OM INGET ANNAT ANGES

FÖRRÅD FINNS PÅ KÄLLARPLAN

SYNLIGA HORISONTELLA OCH VERTIKALA VÄRMESTAMMAR PÅ VÄGG

0 — 5 m
SKALA 1:100, 1 cm= 1 m (A4)

Lägenhetsbeskrivning
Datum: 2024-05-22

Rätt till ändringar förbehålles.
Arkitekt: ETTELVA Arkitekter

Areor uppmätta enligt SS 02 10 53
Ytangivelser är preliminära.

3 ROK

Trapphus	Plan	Storlek	Lägenhet
2	1-2	63 m²	21102, 21202

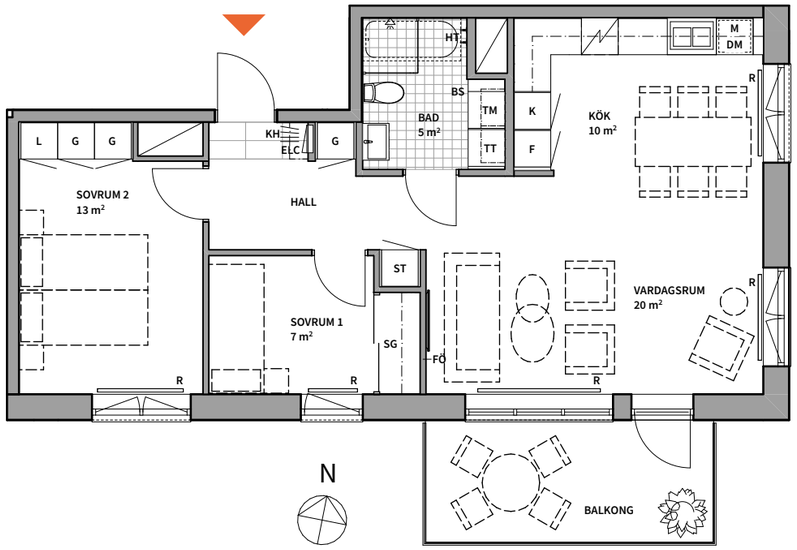

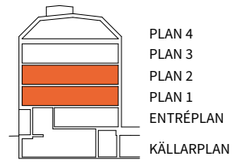

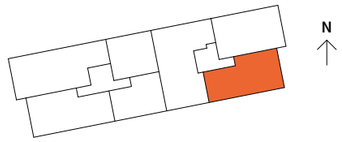

K	KYLSKÅP	G	GARDEROB	TM	TVÄTTMASKIN		SCHAKT
F	FRYSSKÅP	L	LINNESKÅP	TT	TORKTUMLARE	FV	FRÅNVALSVÄGG
K/F	KYL/FRYS	L	LINNEFÖRVARING I HÄNGSYSTEM	KM	KOMBIMASKIN	FÖ	FÖRSTÄRKT VÄGG FÖR T.EX TV
	HÄLL *	ST	STÄDSKÅP	BS	BÄNKSKIVA OVAN TM/TT/KM	HT	HANDDUKSTORK***
DM	DISKMASKIN	ST	STÄDFÖRVARING BAKOM SKJUT-DÖRRAR		DUSCHPLATS	R	RADIATOR**
HSUM	HÖGSKÅP MED UGN & MICRO	HS	HÖGSKÅP		BRASKAMIN	ELC	EL- OCH MEDIACENTRAL
M	MIKROVÅGSUGN	SG	SKJUTDÖRRS-GARDEROB	KH	KAPPHYLLA	TF	TAKFÖNSTER

KLINKER I BAD

FÖRVALD YTA VID TILLVAL AV KLINKER I HALL

* OBS:
INBYGGNADSUGN UNDER HÄLL OM INGET ANNAT ANGES

** OBS:
ÄNDRING AV PLACERING KAN SKE I SENARE SKEDE

*** OBS:
VID TVÅ INRITADE HT INGÅR ENDAST EN SOM STANDARD

RUMSHÖJD = ca. 2,5 m OM INGET ANNAT ANGES

BRÖSTNINGSHÖJD = ca. 0,6 m ÖVER FÄRDIGT GOLV OM INGET ANNAT ANGES

FÖRRÅD FINNS PÅ KÄLLARPLAN

SYNLIGA HORISONTELLA OCH VERTIKALA VÄRMESTAMMAR PÅ VÄGG

0 — 5 m
SKALA 1:100, 1 cm= 1 m (A4)

Lägenhetsbeskrivning
Datum: 2024-05-03

Rätt till ändringar förbehålles.
Arkitekt: ETTELVA Arkitekter

Areor uppmätta enligt SS 02 10 53
Ytangivelser är preliminära.

3 ROK

Trapphus	Plan	Storlek	Lägenhet
2	2	64 m²	21201

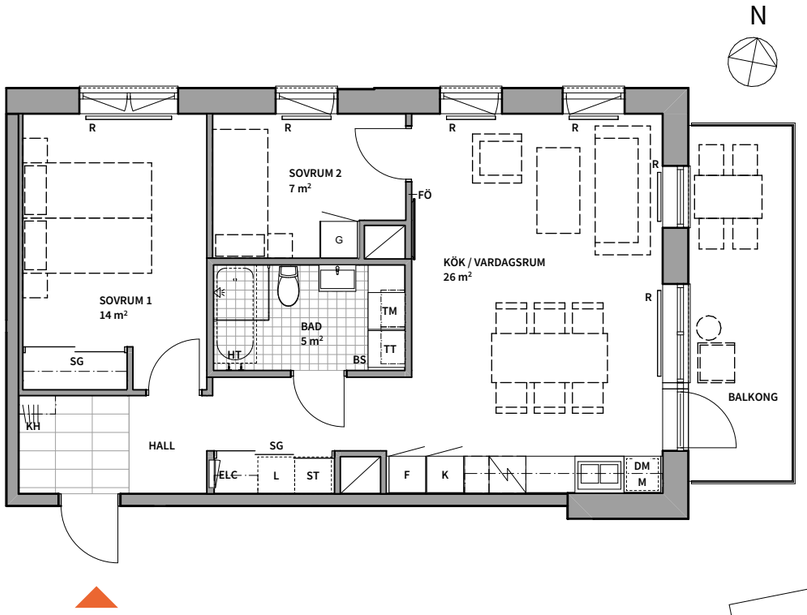

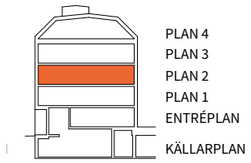

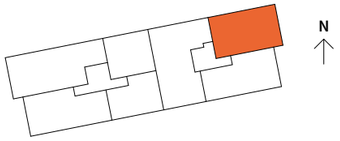

K	KYLSKÅP	G	GARDEROB	TM	TVÄTTMASKIN		SCHAKT
F	FRYSSKÅP	L	LINNESKÅP	TT	TORKTUMLARE	FV	FRÅNVALSVÄGG
K/F	KYL/FRYS	L	LINNEFÖRVARING I HÄNGSYSTEM	KM	KOMBIMASKIN	FÖ	FÖRSTÄRKT VÄGG FÖR T.EX TV
	HÄLL *	ST	STÄDSKÅP	BS	BÄNKSKIVA OVAN TM/TT/KM	HT	HANDDUKSTORK***
DM	DISKMASKIN	ST	STÄDFÖRVARING BAKOM SKJUT-DÖRRAR		DUSCHPLATS	R	RADIATOR**
HSUM	HÖGSKÅP MED UGN & MICRO	HS	HÖGSKÅP		BRASKAMIN	ELC	EL- OCH MEDIACENTRAL
M	MIKROVÅGSUGN	SG	SKJUTDÖRRS-GARDEROB	KH	KAPPHYLLA	TF	TAKFÖNSTER

KLINKER I BAD

FÖRVALD YTA VID TILLVAL AV KLINKER I HALL

* OBS:
INBYGGNADSUGN UNDER HÄLL OM INGET ANNAT ANGES

** OBS:
ÄNDRING AV PLACERING KAN SKE I SENARE SKEDE

*** OBS:
VID TVÅ INRITADE HT INGÅR ENDAST EN SOM STANDARD

RUMSHÖJD = ca. 2,5 m OM INGET ANNAT ANGES

BRÖSTNINGSHÖJD = ca. 0,6 m ÖVER FÄRDIGT GOLV OM INGET ANNAT ANGES

FÖRRÅD FINNS PÅ KÄLLARPLAN

SYNLIGA HORISONTELLA OCH VERTIKALA VÄRMESTAMMAR PÅ VÄGG

0 — 5 m
SKALA 1:100, 1 cm= 1 m (A4)

Lägenhetsbeskrivning
Datum: 2024-05-22

Rätt till ändringar förbehålles.
Arkitekt: ETTELVA Arkitekter

Areor uppmätta enligt SS 02 10 53
Ytangivelser är preliminära.

3 ROK

Trapphus	Plan	Storlek	Lägenhet
3	E	67 m²	31002

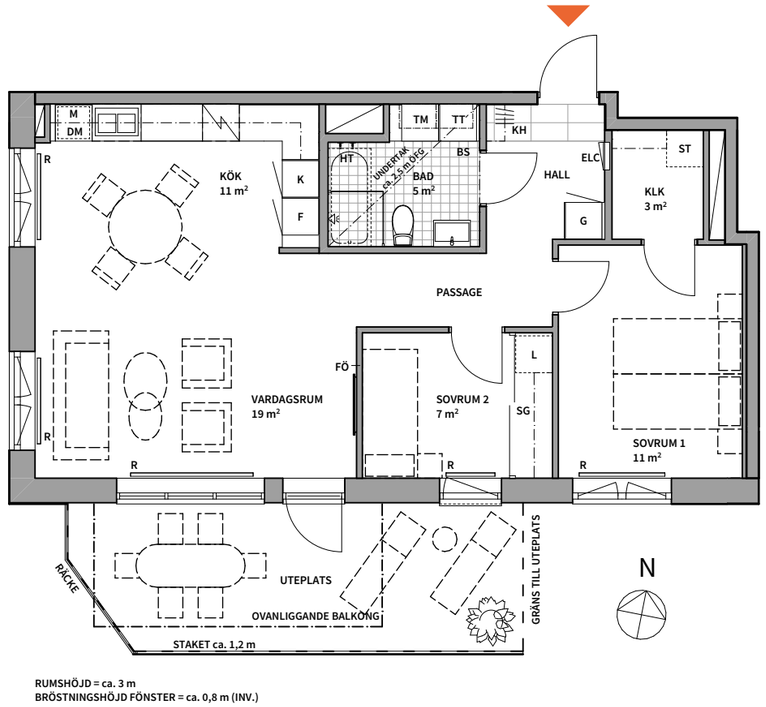

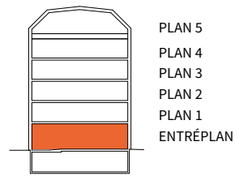

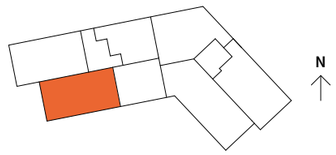

K	KYLSKÅP	G	GARDEROB	TM	TVÄTTMASKIN		SCHAKT
F	FRYSSKÅP	L	LINNESKÅP	TT	TORKTUMLARE	FV	FRÅNVALSVÄGG
K/F	KYL/FRYS	L	LINNEFÖRVARING I HÄNGSYSTEM	KM	KOMBIMASKIN	FÖ	FÖRSTÄRKT VÄGG FÖR T.EX TV
	HÄLL *	ST	STÄDSKÅP	BS	BÄNKSKIVA OVAN TM/TT/KM	HT	HANDDUKSTORK***
DM	DISKMASKIN	ST	STÄDFÖRVARING BAKOM SKJUT-DÖRRAR		DUSCHPLATS	R	RADIATOR**
HSUM	HÖGSKÅP MED UGN & MICRO	HS	HÖGSKÅP		BRASKAMIN	ELC	EL- OCH MEDIACENTRAL
M	MIKROVÅGSUGN	SG	SKJUTDÖRRS-GARDEROB	KH	KAPPHYLLA	TF	TAKFÖNSTER

KLINKER I BAD

FÖRVALD YTA VID TILLVAL AV KLINKER I HALL

* OBS:
INBYGGNADSUGN UNDER HÄLL OM INGET ANNAT ANGES

** OBS:
ÄNDRING AV PLACERING KAN SKE I SENARE SKEDE

*** OBS:
VID TVÅ INRITADE HT INGÅR ENDAST EN SOM STANDARD

RUMSHÖJD = ca. 2,5 m OM INGET ANNAT ANGES

BRÖSTNINGSHÖJD = ca. 0,6 m ÖVER FÄRDIGT GOLV OM INGET ANNAT ANGES

FÖRRÅD FINNS PÅ KÄLLARPLAN

SYNLIGA HORISONTELLA OCH VERTIKALA VÄRMESTAMMAR PÅ VÄGG

0 — 5 m
SKALA 1:100, 1 cm= 1 m (A4)

Lägenhetsbeskrivning
Datum: 2024-05-22

Rätt till ändringar förbehålles.
Arkitekt: ETTELVA Arkitekter

Areor uppmätta enligt SS 02 10 53
Ytangivelser är preliminära.

3 ROK

Trapphus	Plan	Storlek	Lägenhet
3	E	68 m²	31003

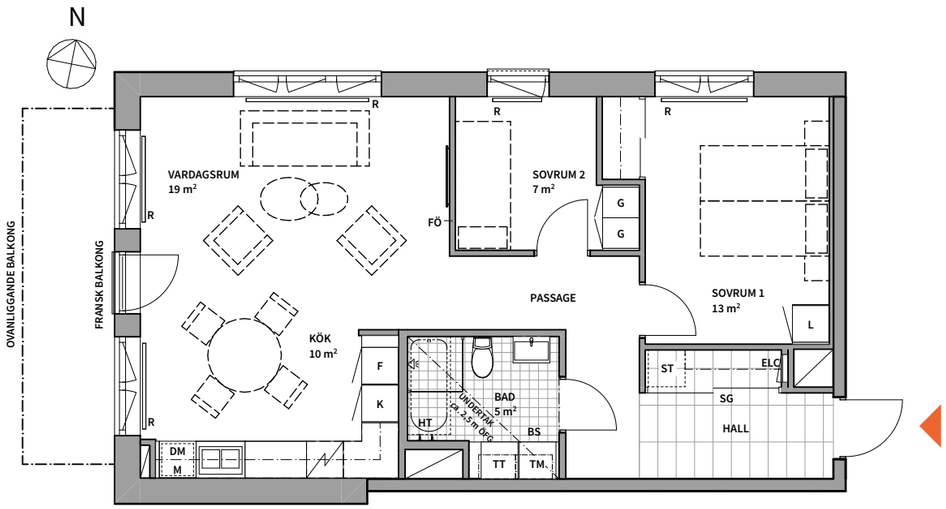

RUMSHÖJD = ca. 3 m
BRÖSTNINGSHÖJD FÖNSTER = ca. 0,8 m (INV.)

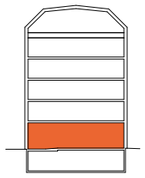

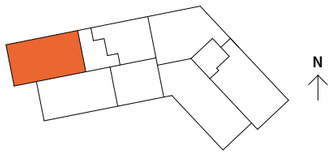

K	KYLSKÅP	G	GARDEROB	TM	TVÄTTMASKIN		SCHAKT		KLINKER I BAD		RUMSHÖJD = ca. 2,5 m OM INGET ANNAT ANGES
F	FRYSSKÅP	L	LINNESKÅP	TT	TORKTUMLARE	FV	FRÅNVALSVÄGG		FÖRVALD YTA VID TILLVAL AV KLINKER I HALL		BRÖSTNINGSHÖJD = ca. 0,6 m ÖVER FÄRDIGT GOLV OM INGET ANNAT ANGES
K/F	KYL/FRYS	L	LINNEFÖRVARING I HÄNGSYSTEM	KM	KOMBIMASKIN	FÖ	FÖRSTÄRKT VÄGG FÖR T.EX TV		* OBS: INBYGGNADSUGN UNDER HÄLL OM INGET ANNAT ANGES		FÖRRÅD FINNS PÅ KÄLLARPLAN
	HÄLL *	ST	STÄDSKÅP	BS	BÄNKSKIVA OVAN TM/TT/KM	HT	HANDDUKSTORK***		** OBS: ÄNDRING AV PLACERING KAN SKE I SENARE SKEDE		SYNLIGA HORISONTELLA OCH VERTIKALA VÄRMESTAMMAR PÅ VÄGG
DM	DISKMASKIN	ST	STÄDFÖRVARING BAKOM SKJUT-DÖRRAR		DUSCHPLATS	R	RADIATOR**		*** OBS: VID TVÅ INRITADE HT INGÅR ENDAST EN SOM STANDARD		
HSUM	HÖGSKÅP MED UGN & MICRO	HS	HÖGSKÅP		BRASKAMIN	ELC	EL- OCH MEDIACENTRAL				
M	MIKROVÅGSUGN	SG	SKJUTDÖRRS-GARDEROB	KH	KAPPHYLLA	TF	TAKFÖNSTER				

0 — 5 m
SKALA 1:100, 1 cm= 1 m (A4)

Lägenhetsbeskrivning
Datum: 2024-05-22

Rätt till ändringar förbehålles.
Arkitekt: ETTELVA Arkitekter

Areor uppmätta enligt SS 02 10 53
Ytangivelser är preliminära.

3 ROK

Trapphus	Plan	Storlek	Lägenhet
3	1-4	68 m²	31103, 31203, 31303, 31402

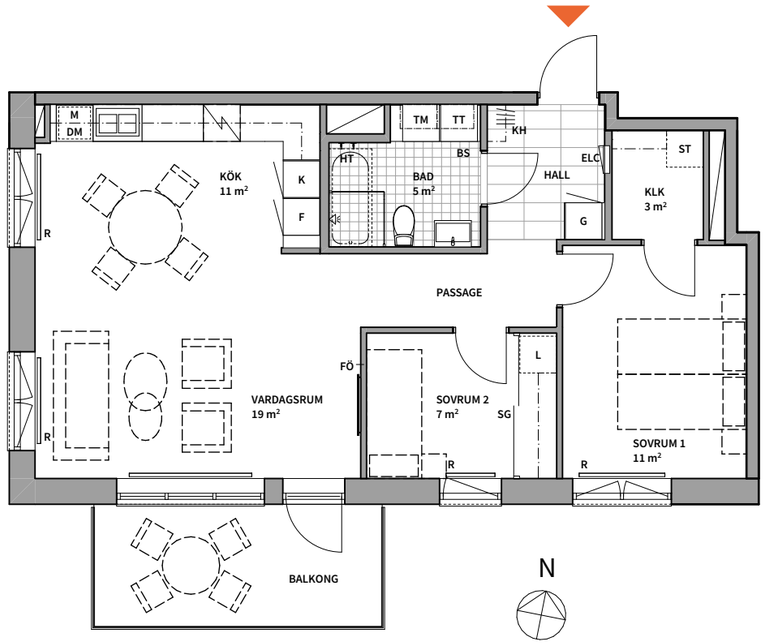

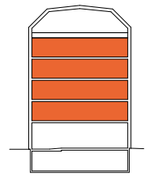

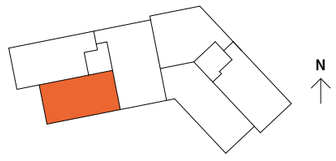

K	KYLSKÅP	G	GARDEROB	TM	TVÄTTMASKIN		SCHAKT		KLINKER I BAD		RUMSHÖJD = ca. 2,5 m OM INGET ANNAT ANGES
F	FRYSSKÅP	L	LINNESKÅP	TT	TORKTUMLARE	FV	FRÅNVALSVÄGG		FÖRVALD YTA VID TILLVAL AV KLINKER I HALL		BRÖSTNINGSHÖJD = ca. 0,6 m ÖVER FÄRDIGT GOLV OM INGET ANNAT ANGES
K/F	KYL/FRYS	L	LINNEFÖRVARING I HÄNGSYSTEM	KM	KOMBIMASKIN	FÖ	FÖRSTÄRKT VÄGG FÖR T.EX TV		* OBS: INBYGGNADSUGN UNDER HÄLL OM INGET ANNAT ANGES		FÖRRÅD FINNS PÅ KÄLLARPLAN
	HÄLL *	ST	STÄDSKÅP	BS	BÄNKSKIVA OVAN TM/TT/KM	HT	HANDDUKSTORK***		** OBS: ÄNDRING AV PLACERING KAN SKE I SENARE SKEDE		SYNLIGA HORISONTELLA OCH VERTIKALA VÄRMESTAMMAR PÅ VÄGG
DM	DISKMASKIN	ST	STÄDFÖRVARING BAKOM SKJUT-DÖRRAR		DUSCHPLATS	R	RADIATOR**		*** OBS: VID TVÅ INRITADE HT INGÅR ENDAST EN SOM STANDARD		
HSUM	HÖGSKÅP MED UGN & MICRO	HS	HÖGSKÅP		BRASKAMIN	ELC	EL- OCH MEDIACENTRAL				
M	MIKROVÅGSUGN	SG	SKJUTDÖRRS-GARDEROB	KH	KAPPHYLLA	TF	TAKFÖNSTER				

0 — 5 m
SKALA 1:100, 1 cm= 1 m (A4)

Lägenhetsbeskrivning
Datum: 2024-05-22

Rätt till ändringar förbehålles.
Arkitekt: ETTELVA Arkitekter

Areor uppmätta enligt SS 02 10 53
Ytangivelser är preliminära.

3 ROK

Trapphus	Plan	Storlek	Lägenhet
3	1	68 m²	31104

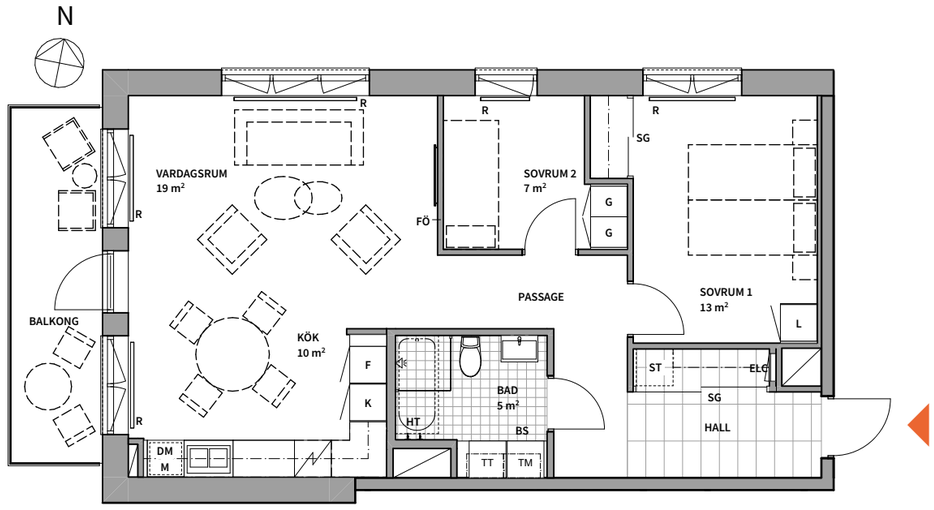

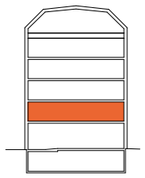

PLAN 5
PLAN 4
PLAN 3
PLAN 2
PLAN 1
ENTRÉPLAN

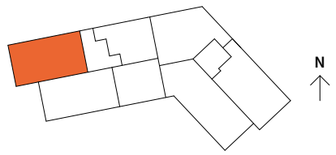

K	KYLSKÅP	G	GARDEROB	TM	TVÄTTMASKIN		SCHAKT
F	FRYSSKÅP	L	LINNESKÅP	TT	TORKTUMLARE	FV	FRÅNVALSVÄGG
K/F	KYL/FRYS	L	LINNEFÖRVARING I HÄNGSYSTEM	KM	KOMBIMASKIN	FÖ	FÖRSTÄRKT VÄGG FÖR T.EX TV
	HÄLL *	ST	STÄDSKÅP	BS	BÄNKSKIVA OVAN TM/TT/KM	HT	HANDDUKSTORK***
DM	DISKMASKIN	ST	STÄDFÖRVARING BAKOM SKJUT-DÖRRAR		DUSCHPLATS	R	RADIATOR**
HSUM	HÖGSKÅP MED UGN & MICRO	HS	HÖGSKÅP		BRASKAMIN	ELC	EL- OCH MEDIACENTRAL
M	MIKROVÅGSUGN	SG	SKJUTDÖRRS-GARDEROB	KH	KAPPHYLLA	TF	TAKFÖNSTER

KLINKER I BAD

FÖRVALD YTA VID TILLVAL AV KLINKER I HALL

* OBS:
INBYGGNADSUGN UNDER HÄLL OM INGET ANNAT ANGES

** OBS:
ÄNDRING AV PLACERING KAN SKE I SENARE SKEDE

*** OBS:
VID TVÅ INRITADE HT INGÅR ENDAST EN SOM STANDARD

RUMSHÖJD = ca. 2,5 m OM INGET ANNAT ANGES

BRÖSTNINGSHÖJD = ca. 0,6 m ÖVER FÄRDIGT GOLV OM INGET ANNAT ANGES

FÖRRÅD FINNS PÅ KÄLLARPLAN

SYNLIGA HORISONTELLA OCH VERTIKALA VÄRMESTAMMAR PÅ VÄGG

0 — 5 m
SKALA 1:100, 1 cm= 1 m (A4)

Lägenhetsbeskrivning
Datum: 2024-05-22

Rätt till ändringar förbehålles.
Arkitekt: ETTELVA Arkitekter

Areor uppmätta enligt SS 02 10 53
Ytangivelser är preliminära.

3 ROK

Trapphus	Plan	Storlek	Lägenhet
3	2-4	74 m²	31204, 31304, 31403

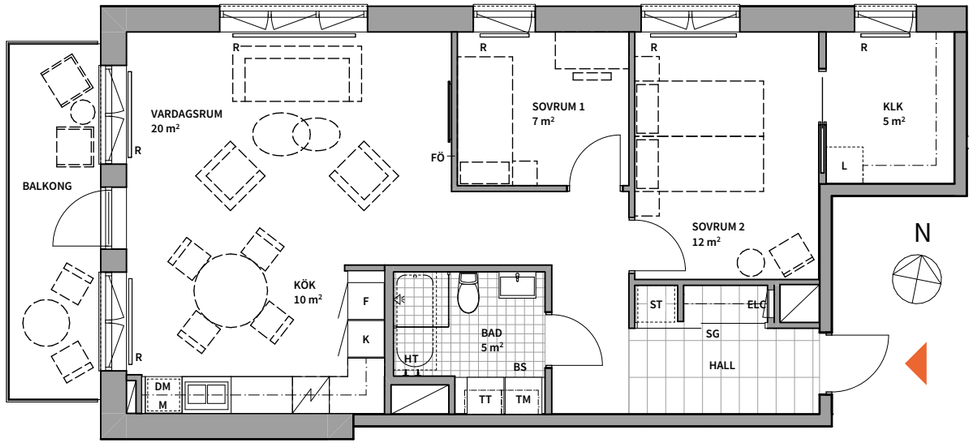

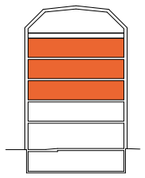

PLAN 5
PLAN 4
PLAN 3
PLAN 2
PLAN 1
ENTRÉPLAN

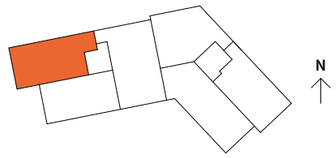

K	KYLSKÅP	G	GARDEROB	TM	TVÄTTMASKIN		SCHAKT
F	FRYSSKÅP	L	LINNESKÅP	TT	TORKTUMLARE	FV	FRÅNVALSVÄGG
K/F	KYL/FRYS	L	LINNEFÖRVARING I HÄNGSYSTEM	KM	KOMBIMASKIN	FÖ	FÖRSTÄRKT VÄGG FÖR T.EX TV
	HÄLL *	ST	STÄDSKÅP	BS	BÄNKSKIVA OVAN TM/TT/KM	HT	HANDDUKSTORK***
DM	DISKMASKIN	ST	STÄDFÖRVARING BAKOM SKJUT-DÖRRAR		DUSCHPLATS	R	RADIATOR**
HSUM	HÖGSKÅP MED UGN & MICRO	HS	HÖGSKÅP		BRASKAMIN	ELC	EL- OCH MEDIACENTRAL
M	MIKROVÅGSUGN	SG	SKJUTDÖRRS-GARDEROB	KH	KAPPHYLLA	TF	TAKFÖNSTER

KLINKER I BAD

FÖRVALD YTA VID TILLVAL AV KLINKER I HALL

* OBS:
INBYGGNADSUGN UNDER HÄLL OM INGET ANNAT ANGES

** OBS:
ÄNDRING AV PLACERING KAN SKE I SENARE SKEDE

*** OBS:
VID TVÅ INRITADE HT INGÅR ENDAST EN SOM STANDARD

RUMSHÖJD = ca. 2,5 m OM INGET ANNAT ANGES

BRÖSTNINGSHÖJD = ca. 0,6 m ÖVER FÄRDIGT GOLV OM INGET ANNAT ANGES

FÖRRÅD FINNS PÅ KÄLLARPLAN

SYNLIGA HORISONTELLA OCH VERTIKALA VÄRMESTAMMAR PÅ VÄGG

0 — 5 m
SKALA 1:100, 1 cm= 1 m (A4)

Lägenhetsbeskrivning
Datum: 2024-05-22

Rätt till ändringar förbehålles.
Arkitekt: ETTELVA Arkitekter

Areor uppmätta enligt SS 02 10 53
Ytangivelser är preliminära.

3 ROK

Trapphus	Plan	Storlek	Lägenhet
4	1-5	72 m²	41101, 41201, 41301, 41401, 41501

K	KYLSKÅP	G	GARDEROB
F	FRYSSKÅP	L	LINNESKÅP
K/F	KYL/FRYS	L	LINNEFÖRVARING I HÄNGSYSTEM
	HÄLL *	ST	STÄDSKÅP
DM	DISKMASKIN	ST	STÄDFÖRVARING BAKOM SKJUT-DÖRRAR
HSUM	HÖGSKÅP MED UGN & MICRO	HS	HÖGSKÅP
M	MIKROVÅGSUGN	SG	SKJUTDÖRRS-GARDEROB
TM	TVÄTTMASKIN	FV	FRÅNVALSVÄGG
TT	TORKTUMLARE	FÖ	FÖRSTÄRKT VÄGG FÖR T.EX TV
KM	KOMBIMASKIN	R	RADIATOR**
BS	BÄNKSKIVA OVAN TM/TT/KM	ELC	EL- OCH MEDIACENTRAL
HT	HANDDUKSTORK***	KH	KAPPHYLLA
	DUSCHPLATS	TF	TAKFÖNSTER
	BRASKAMIN		SCHAKT
	KLINKER I BAD		FÖRVALD YTA VID TILLVAL AV KLINKER I HALL

* OBS:
INBYGGNADSUGN UNDER HÄLL OM INGET ANNAT ANGES

** OBS:
ÄNDRING AV PLACERING KAN SKE I SENARE SKEDE

*** OBS:
VID TVÅ INRITADE HT INGÅR ENDAST EN SOM STANDARD

RUMSHÖJD = ca. 2,5 m OM INGET ANNAT ANGES

BRÖSTNINGSHÖJD = ca. 0,6 m ÖVER FÄRDIGT GOLV OM INGET ANNAT ANGES

FÖRRÅD FINNS PÅ KÄLLARPLAN

SYNLIGA HORISONTELLA OCH VERTIKALA VÄRMESTAMMAR PÅ VÄGG

0 — 5 m
SKALA 1:100, 1 cm= 1 m (A4)

Lägenhetsbeskrivning
Datum: 2024-05-03

Rätt till ändringar förbehålles.
Arkitekt: ETTELVA Arkitekter

Areor uppmätta enligt SS 02 10 53
Ytangivelser är preliminära.

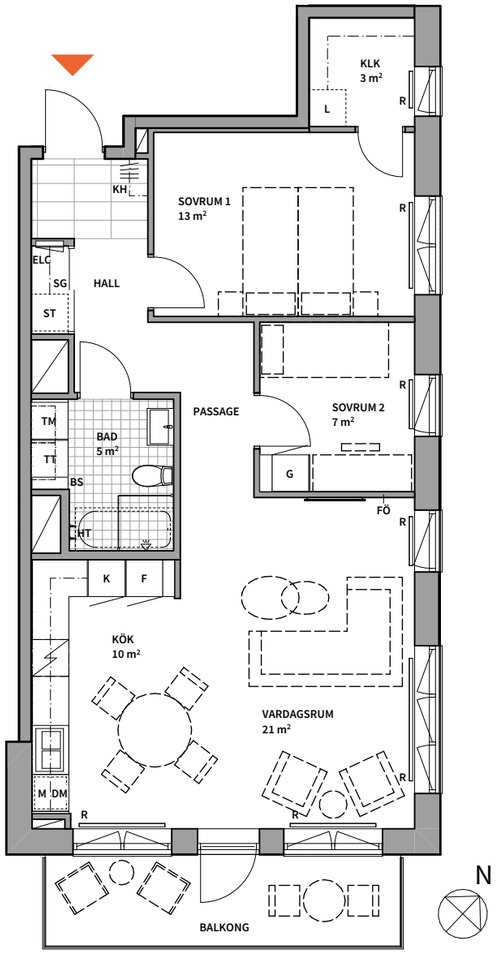

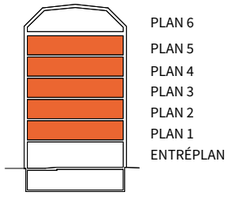

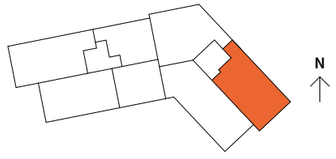

3 ROK

Trapphus	Plan	Storlek	Lägenhet
4	1	71 m²	41103

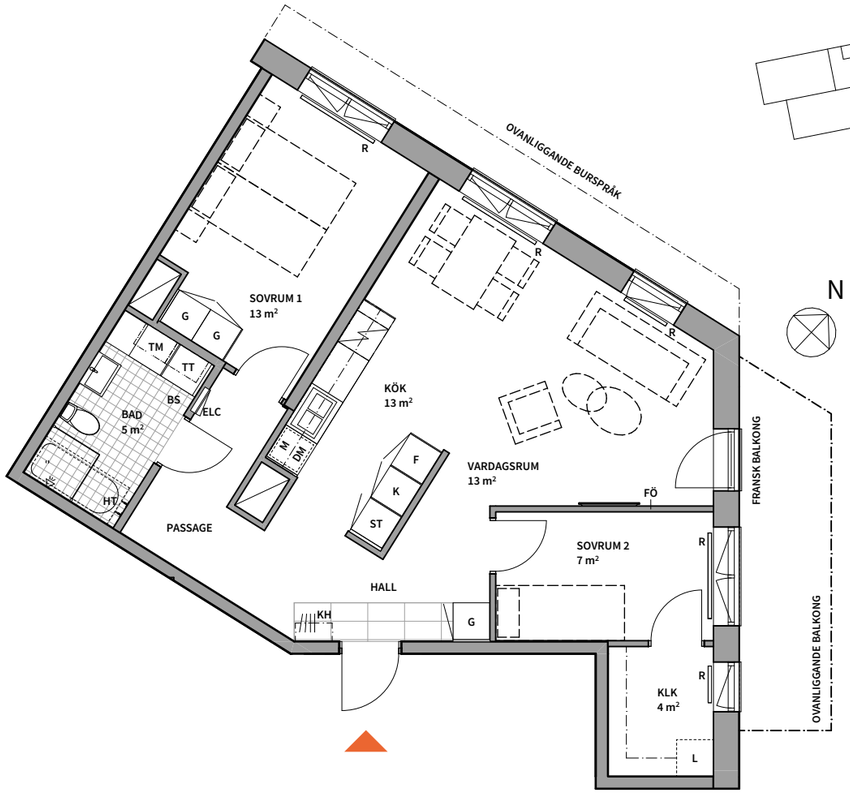

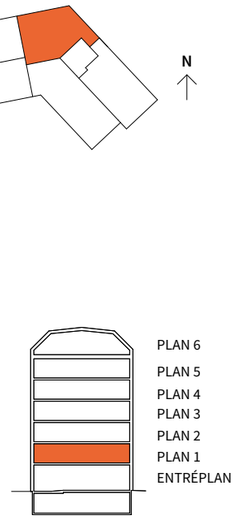

K	KYLSKÅP	G	GARDEROB	TM	TVÄTTMASKIN		SCHAKT
F	FRYSSKÅP	L	LINNESKÅP	TT	TORKTUMLARE	FV	FRÅNVALSVÄGG
K/F	KYL/FRYS	L	LINNEFÖRVARING I HÄNGSYSTEM	KM	KOMBIMASKIN	FÖ	FÖRSTÄRKT VÄGG FÖR T.EX TV
	HÄLL *	ST	STÄDSKÅP	BS	BÄNKSKIVA OVAN TM/TT/KM	HT	HANDDUKSTORK***
DM	DISKMASKIN	ST	STÄDFÖRVARING BAKOM SKJUT-DÖRRAR		DUSCHPLATS	R	RADIATOR**
HSUM	HÖGSKÅP MED UGN & MICRO	HS	HÖGSKÅP		BRASKAMIN	ELC	EL- OCH MEDIACENTRAL
M	MIKROVÅGSUGN	SG	SKJUTDÖRRS-GARDEROB	KH	KAPPHYLLA	TF	TAKFÖNSTER
							KLINKER I BAD
							FÖRVALD YTA VID TILLVAL AV KLINKER I HALL

* OBS:
INBYGGNADSUGN UNDER HÄLL OM INGET ANNAT ANGES

** OBS:
ÄNDRING AV PLACERING KAN SKE I SENARE SKEDE

*** OBS:
VID TVÅ INRITADE HT INGÅR ENDAST EN SOM STANDARD

RUMSHÖJD = ca. 2,5 m OM INGET ANNAT ANGES

BRÖSTNINGSHÖJD = ca. 0,6 m ÖVER FÄRDIGT GOLV OM INGET ANNAT ANGES

FÖRRÅD FINNS PÅ KÄLLARPLAN

SYNLIGA HORISONTELLA OCH VERTIKALA VÄRMESTAMMAR PÅ VÄGG

0 — 5 m
SKALA 1:100, 1 cm= 1 m (A4)

Lägenhetsbeskrivning
Datum: 2024-05-22

Rätt till ändringar förbehålles.
Arkitekt: ETTELVA Arkitekter

Areor uppmätta enligt SS 02 10 53
Ytangivelser är preliminära.

3 ROK

Trapphus	Plan	Storlek	Lägenhet
4	2-3	77 m²	41203, 41303

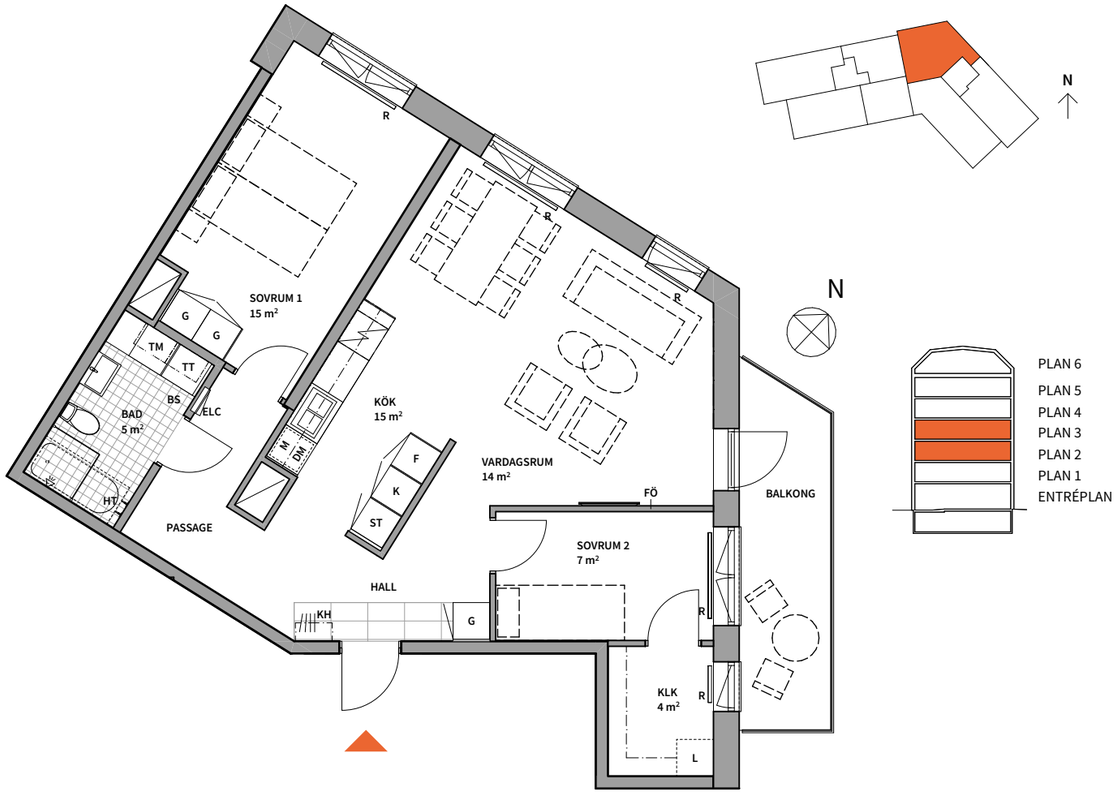

K	KYLSKÅP	G	GARDEROB	TM	TVÄTTMASKIN		SCHAKT
F	FRYSSKÅP	L	LINNESKÅP	TT	TORKTUMLARE	FV	FRÅNVALSVÄGG
K/F	KYL/FRYS	L	LINNEFÖRVARING I HÄNGSYSTEM	KM	KOMBIMASKIN	FÖ	FÖRSTÄRKT VÄGG FÖR T.EX TV
	HÄLL *	ST	STÄDSKÅP	BS	BÄNKSKIVA OVAN TM/TT/KM	HT	HANDDUKSTORK***
DM	DISKMASKIN	ST	STÄDFÖRVARING BAKOM SKJUT-DÖRRAR		DUSCHPLATS	R	RADIATOR**
HSUM	HÖGSKÅP MED UGN & MICRO	HS	HÖGSKÅP		BRASKAMIN	ELC	EL- OCH MEDIACENTRAL
M	MIKROVÅGSUGN	SG	SKJUTDÖRRS-GARDEROB	KH	KAPPHYLLA	TF	TAKFÖNSTER

KLINKER I BAD

FÖRVALD YTA VID TILLVAL AV KLINKER I HALL

* OBS:
INBYGGNADSUGN UNDER HÄLL OM INGET ANNAT ANGES

** OBS:
ÄNDRING AV PLACERING KAN SKE I SENARE SKEDE

*** OBS:
VID TVÅ INRITADE HT INGÅR ENDAST EN SOM STANDARD

RUMSHÖJD = ca. 2,5 m OM INGET ANNAT ANGES

BRÖSTNINGSHÖJD = ca. 0,6 m ÖVER FÄRDIGT GOLV OM INGET ANNAT ANGES

FÖRRÅD FINNS PÅ KÄLLARPLAN

SYNLIGA HORISONTELLA OCH VERTIKALA VÄRMESTAMMAR PÅ VÄGG

0 — 5 m
SKALA 1:100, 1 cm= 1 m (A4)

Lägenhetsbeskrivning
Datum: 2024-05-22

Rätt till ändringar förbehålles.
Arkitekt: ETTELVA Arkitekter

Areor uppmätta enligt SS 02 10 53
Ytangivelser är preliminära.

3 ROK

Trapphus	Plan	Storlek	Lägenhet
4	4	76 m²	41403

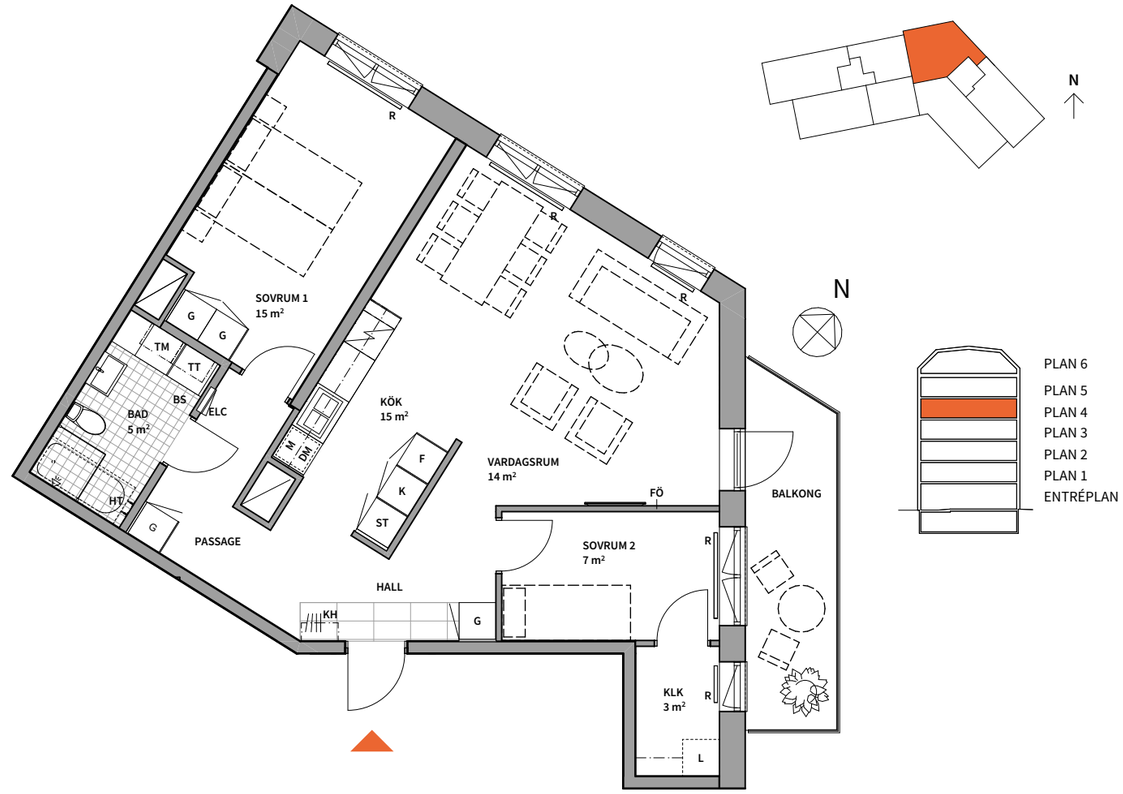

K	KYLSKÅP	G	GARDEROB	TM	TVÄTTMASKIN		SCHAKT
F	FRYSSKÅP	L	LINNESKÅP	TT	TORKTUMLARE	FV	FRÅNVALSVÄGG
K/F	KYL/FRYS	L	LINNEFÖRVARING I HÄNGSYSTEM	KM	KOMBIMASKIN	FÖ	FÖRSTÄRKT VÄGG FÖR T.EX TV
	HÄLL *	ST	STÄDSKÅP	BS	BÄNKSKIVA OVAN TM/TT/KM	HT	HANDDUKSTORK***
DM	DISKMASKIN	ST	STÄDFÖRVARING BAKOM SKJUT-DÖRRAR		DUSCHPLATS	R	RADIATOR**
HSUM	HÖGSKÅP MED UGN & MICRO	HS	HÖGSKÅP		BRASKAMIN	ELC	EL- OCH MEDIACENTRAL
M	MIKROVÅGSUGN	SG	SKJUTDÖRRS-GARDEROB	KH	KAPPHYLLA	TF	TAKFÖNSTER

KLINKER I BAD

FÖRVALD YTA VID TILLVAL AV KLINKER I HALL

* OBS:
INBYGGNADSUGN UNDER HÄLL OM INGET ANNAT ANGES

** OBS:
ÄNDRING AV PLACERING KAN SKE I SENARE SKEDE

*** OBS:
VID TVÅ INRITADE HT INGÅR ENDAST EN SOM STANDARD

RUMSHÖJD = ca. 2,5 m OM INGET ANNAT ANGES

BRÖSTNINGSHÖJD = ca. 0,6 m ÖVER FÄRDIGT GOLV OM INGET ANNAT ANGES

FÖRRÅD FINNS PÅ KÄLLARPLAN

SYNLIGA HORISONTELLA OCH VERTIKALA VÄRMESTAMMAR PÅ VÄGG

0 — 5 m
SKALA 1:100, 1 cm= 1 m (A4)

Lägenhetsbeskrivning
Datum: 2024-05-22

Rätt till ändringar förbehålles.
Arkitekt: ETTELVA Arkitekter

Areor uppmätta enligt SS 02 10 53
Ytangivelser är preliminära.

3 ROK

Trapphus	Plan	Storlek	Lägenhet
5	E	75 m²	51001

K	KYLSKÅP	G	GARDEROB	TM	TVÄTTMASKIN		SCHAKT
F	FRYSSKÅP	L	LINNESKÅP	TT	TORKTUMLARE	FV	FRÅNVALSVÄGG
K/F	KYL/FRYS	L	LINNEFÖRVARING I HÄNGSYSTEM	KM	KOMBIMASKIN	FÖ	FÖRSTÄRKT VÄGG FÖR T.EX TV
	HÄLL *	ST	STÄDSKÅP	BS	BÄNKSKIVA OVAN TM/TT/KM	HT	HANDDUKSTORK***
DM	DISKMASKIN	ST	STÄDFÖRVARING BAKOM SKJUT-DÖRRAR		DUSCHPLATS	R	RADIATOR**
HSUM	HÖGSKÅP MED UGN & MICRO	HS	HÖGSKÅP		BRASKAMIN	ELC	EL- OCH MEDIACENTRAL
M	MIKROVÅGSUGN	SG	SKJUTDÖRRS-GARDEROB	KH	KAPPHYLLA	TF	TAKFÖNSTER

KLINKER I BAD

FÖRVALD YTA VID TILLVAL AV KLINKER I HALL

RUMSHÖJD = ca. 2,5 m OM INGET ANNAT ANGES

BRÖSTNINGSHÖJD = ca. 0,6 m ÖVER FÄRDIGT GOLV OM INGET ANNAT ANGES

FÖRRÅD FINNS PÅ KÄLLARPLAN

SYNLIGA HORISONTELLA OCH VERTIKALA VÄRMESTAMMAR PÅ VÄGG

* OBS:
INBYGGNADSUGN UNDER HÄLL OM INGET ANNAT ANGES

** OBS:
ÄNDRING AV PLACERING KAN SKE I SENARE SKEDE

*** OBS:
VID TVÅ INRITADE HT INGÅR ENDAST EN SOM STANDARD

0 — 5 m
SKALA 1:100, 1 cm= 1 m (A4)

Lägenhetsbeskrivning
Datum: 2024-05-22

Rätt till ändringar förbehålles.
Arkitekt: ETTELVA Arkitekter

Areor uppmätta enligt SS 02 10 53
Ytangivelser är preliminära.

3 ROK

Trapphus	Plan	Storlek	Lägenhet
5	E	72 m²	51004

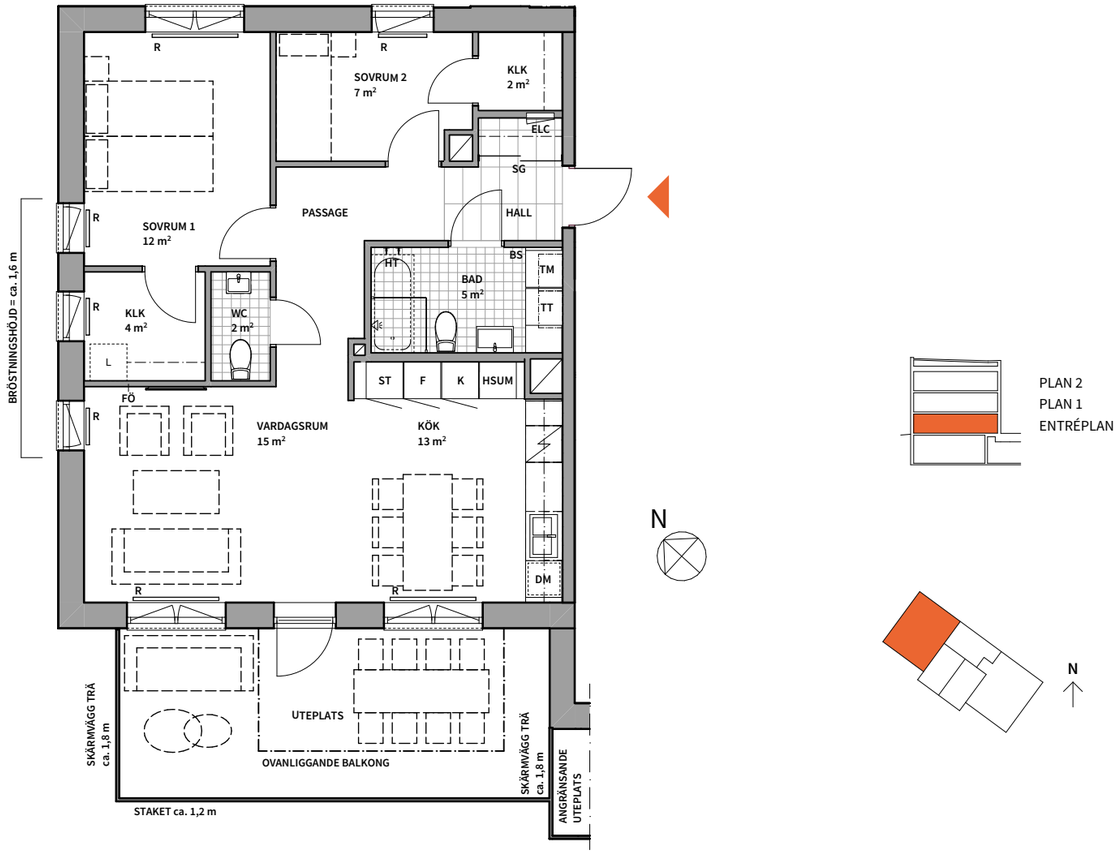

K	KYLSKÅP	G	GARDEROB	TM	TVÄTTMASKIN		SCHAKT
F	FRYSSKÅP	L	LINNESKÅP	TT	TORKTUMLARE	FV	FRÅNVALSVÄGG
K/F	KYL/FRYS	L	LINNEFÖRVARING I HÄNGSYSTEM	KM	KOMBIMASKIN	FÖ	FÖRSTÄRKT VÄGG FÖR T.EX TV
	HÄLL *	ST	STÄDSKÅP	BS	BÄNKSKIVA OVAN TM/TT/KM	HT	HANDDUKSTORK***
DM	DISKMASKIN	ST	STÄDFÖRVARING BAKOM SKJUT-DÖRRAR		DUSCHPLATS	R	RADIATOR**
HSUM	HÖGSKÅP MED UGN & MICRO	HS	HÖGSKÅP		BRASKAMIN	ELC	EL- OCH MEDIACENTRAL
M	MIKROVÅGSUGN	SG	SKJUTDÖRRS-GARDEROB	KH	KAPPHYLLA	TF	TAKFÖNSTER

KLINKER I BAD

FÖRVALD YTA VID TILLVAL AV KLINKER I HALL

RUMSHÖJD = ca. 2,5 m OM INGET ANNAT ANGES

BRÖSTNINGSHÖJD = ca. 0,6 m ÖVER FÄRDIGT GOLV OM INGET ANNAT ANGES

FÖRRÅD FINNS PÅ KÄLLARPLAN

SYNLIGA HORISONTELLA OCH VERTIKALA VÄRMESTAMMAR PÅ VÄGG

* OBS:
INBYGGNADSUGN UNDER HÄLL OM INGET ANNAT ANGES

** OBS:
ÄNDRING AV PLACERING KAN SKE I SENARE SKEDE

*** OBS:
VID TVÅ INRITADE HT INGÅR ENDAST EN SOM STANDARD

0 — 5 m
SKALA 1:100, 1 cm= 1 m (A4)

Lägenhetsbeskrivning
Datum: 2024-05-22

Rätt till ändringar förbehålles.
Arkitekt: ETTELVA Arkitekter

Areor uppmätta enligt SS 02 10 53
Ytangivelser är preliminära.

3 ROK

Trapphus	Plan	Storlek	Lägenhet
5	1	75 m²	51101

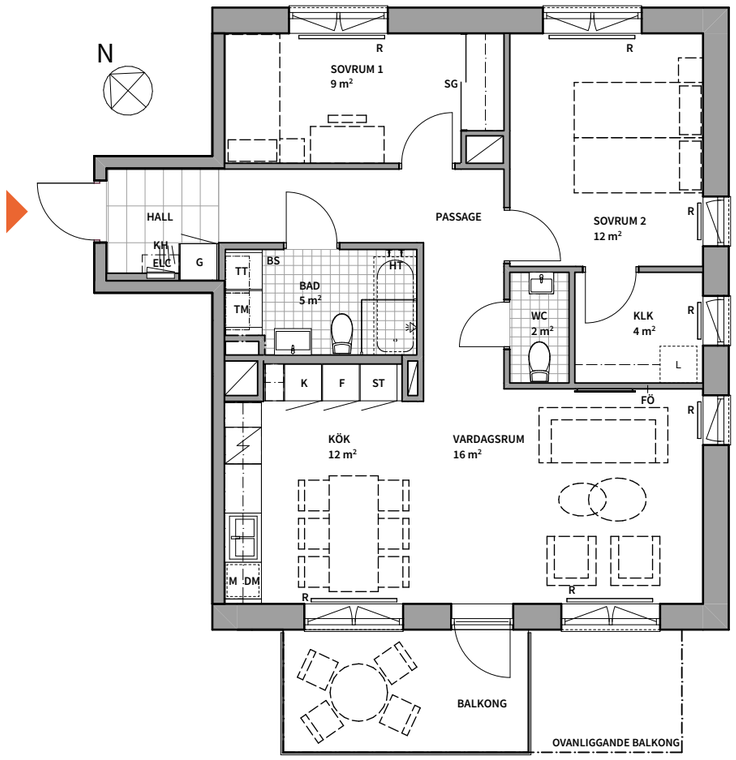

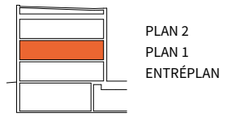

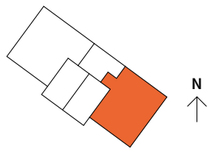

K	KYLSKÅP	G	GARDEROB	TM	TVÄTTMASKIN		SCHAKT
F	FRYSSKÅP	L	LINNESKÅP	TT	TORKTUMLARE	FV	FRÅNVALSVÄGG
K/F	KYL/FRYS	L	LINNEFÖRVARING I HÄNGSYSTEM	KM	KOMBIMASKIN	FÖ	FÖRSTÄRKT VÄGG FÖR T.EX TV
	HÄLL *	ST	STÄDSKÅP	BS	BÄNKSKIVA OVAN TM/TT/KM	HT	HANDDUKSTORK***
DM	DISKMASKIN	ST	STÄDFÖRVARING BAKOM SKJUT-DÖRRAR		DUSCHPLATS	R	RADIATOR**
HSUM	HÖGSKÅP MED UGN & MICRO	HS	HÖGSKÅP		BRASKAMIN	ELC	EL- OCH MEDIACENTRAL
M	MIKROVÅGSUGN	SG	SKJUTDÖRRS-GARDEROB	KH	KAPPHYLLA	TF	TAKFÖNSTER

KLINKER I BAD

FÖRVALD YTA VID TILLVAL AV KLINKER I HALL

* OBS:
INBYGGNADSUGN UNDER HÄLL OM INGET ANNAT ANGES

** OBS:
ÄNDRING AV PLACERING KAN SKE I SENARE SKEDE

*** OBS:
VID TVÅ INRITADE HT INGÅR ENDAST EN SOM STANDARD

RUMSHÖJD = ca. 2,5 m OM INGET ANNAT ANGES

BRÖSTNINGSHÖJD = ca. 0,6 m ÖVER FÄRDIGT GOLV OM INGET ANNAT ANGES

FÖRRÅD FINNS PÅ KÄLLARPLAN

SYNLIGA HORISONTELLA OCH VERTIKALA VÄRMESTAMMAR PÅ VÄGG

0 — 5 m
SKALA 1:100, 1 cm= 1 m (A4)

Lägenhetsbeskrivning
Datum: 2024-05-22

Rätt till ändringar förbehålles.
Arkitekt: ETTELVA Arkitekter

Areor uppmätta enligt SS 02 10 53
Ytangivelser är preliminära.

3 ROK

Trapphus	Plan	Storlek	Lägenhet
6	K	74 m²	60901

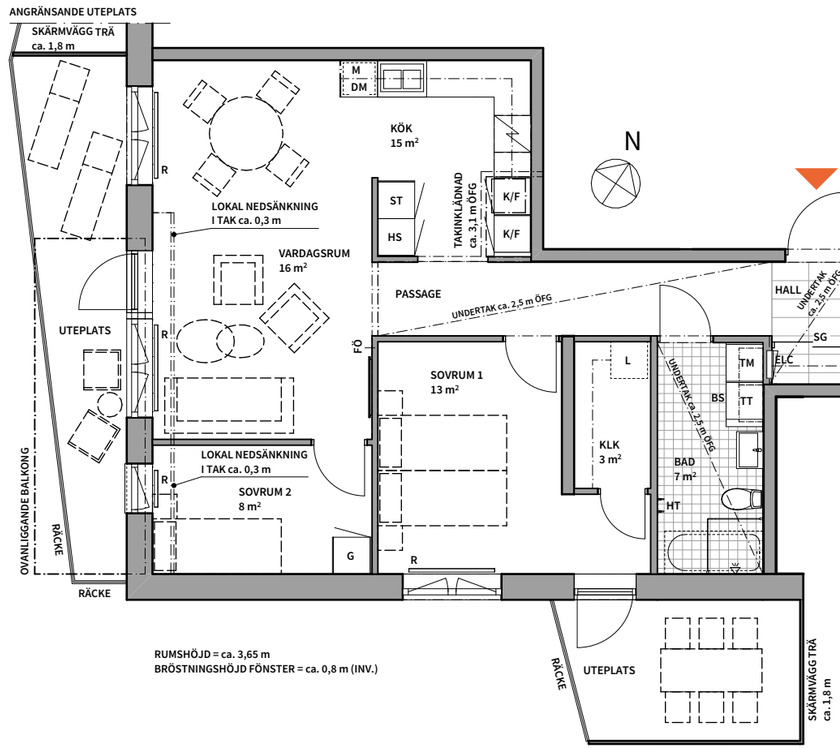

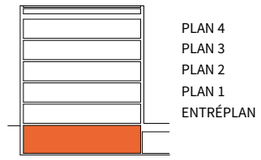

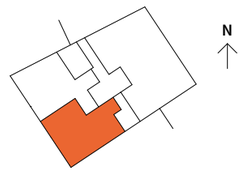

K	KYLSKÅP	G	GARDEROB	TM	TVÄTTMASKIN		SCHAKT
F	FRYSSKÅP	L	LINNESKÅP	TT	TORKTUMLARE	FV	FRÅNVALSVÄGG
K/F	KYL/FRYS	L	LINNEFÖRVARING I HÄNGSYSTEM	KM	KOMBIMASKIN	FÖ	FÖRSTÄRKT VÄGG FÖR T.EX TV
	HÄLL *	ST	STÄDSKÅP	BS	BÄNKSKIVA OVAN TM/TT/KM	HT	HANDDUKSTORK***
DM	DISKMASKIN	ST	STÄDFÖRVARING BAKOM SKJUT-DÖRRAR		DUSCHPLATS	R	RADIATOR**
HSUM	HÖGSKÅP MED UGN & MICRO	HS	HÖGSKÅP		BRASKAMIN	ELC	EL- OCH MEDIACENTRAL
M	MIKROVÅGSUGN	SG	SKJUTDÖRRS-GARDEROB	KH	KAPPHYLLA	TF	TAKFÖNSTER

KLINKER I BAD

FÖRVALD YTA VID TILLVAL AV KLINKER I HALL

* OBS:
INBYGGNADSUGN UNDER HÄLL OM INGET ANNAT ANGES

** OBS:
ÄNDRING AV PLACERING KAN SKE I SENARE SKEDE

*** OBS:
VID TVÅ INRITADE HT INGÅR ENDAST EN SOM STANDARD

RUMSHÖJD = ca. 2,5 m OM INGET ANNAT ANGES

BRÖSTNINGSHÖJD = ca. 0,6 m ÖVER FÄRDIGT GOLV OM INGET ANNAT ANGES

FÖRRÅD FINNS PÅ KÄLLARPLAN

SYNLIGA HORISONTELLA OCH VERTIKALA VÄRMESTAMMAR PÅ VÄGG

0 — 5 m
SKALA 1:100, 1 cm= 1 m (A4)

Lägenhetsbeskrivning
Datum: 2024-05-22

Rätt till ändringar förbehålles.
Arkitekt: ETTELVA Arkitekter

Areor uppmätta enligt SS 02 10 53
Ytangivelser är preliminära.

3 ROK

Trapphus	Plan	Storlek	Lägenhet
6	K	78 m²	60902

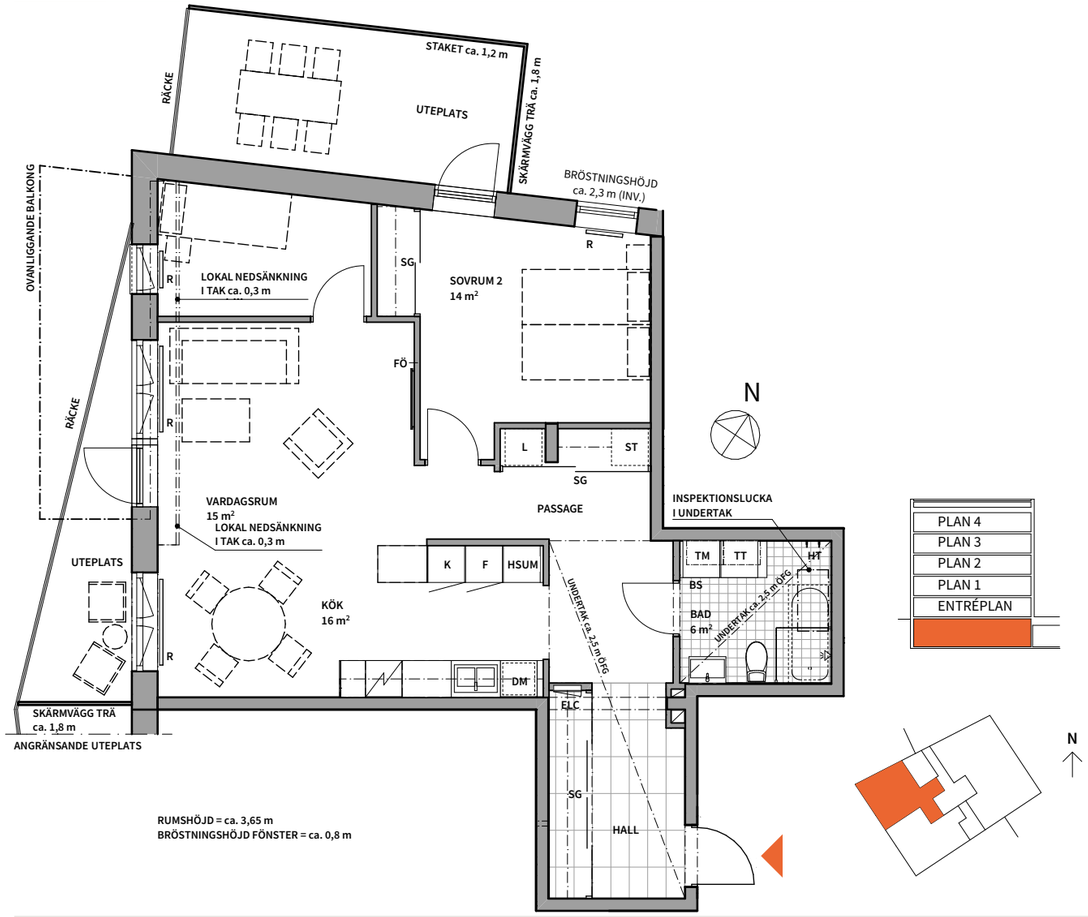

K	KYLSKÅP	G	GARDEROB	TM	TVÄTTMASKIN		SCHAKT		KLINKER I BAD
F	FRYSSKÅP	L	LINNESKÅP	TT	TORKTUMLARE	FV	FRÅNVALSVÄGG		FÖRVALD YTA VID TILLVAL AV KLINKER I HALL
K/F	KYL/FRYS	L	LINNEFÖRVARING I HÄNGSYSTEM	KM	KOMBIMASKIN	FÖ	FÖRSTÄRKT VÄGG FÖR T.EX TV		
	HÄLL *	ST	STÄDSKÅP	BS	BÄNKSKIVA OVAN TM/TT/KM	HT	HANDDUKSTORK***		
DM	DISKMASKIN	ST	STÄDFÖRVARING BAKOM SKJUT-DÖRRAR		DUSCHPLATS	R	RADIATOR**		
HSUM	HÖGSKÅP MED UGN & MICRO	HS	HÖGSKÅP		BRASKAMIN	ELC	EL- OCH MEDIACENTRAL		
M	MIKROVÅGSUGN	SG	SKJUTDÖRRS-GARDEROB	KH	KAPPHYLLA	TF	TAKFÖNSTER		

RUMSHÖJD = ca. 2,5 m OM INGET ANNAT ANGES

BRÖSTNINGSHÖJD = ca. 0,6 m ÖVER FÄRDIGT GOLV OM INGET ANNAT ANGES

FÖRRÅD FINNS PÅ KÄLLARPLAN

SYNLIGA HORISONTELLA OCH VERTIKALA VÄRMESTAMMAR PÅ VÄGG

* OBS:
INBYGGNADSUGN UNDER HÄLL OM INGET ANNAT ANGES

** OBS:
ÄNDRING AV PLACERING KAN SKE I SENARE SKEDE

*** OBS:
VID TVÅ INRITADE HT INGÅR ENDAST EN SOM STANDARD

0 — 5 m

SKALA 1:100, 1 cm= 1 m (A4)

Lägenhetsbeskrivning
Datum: 2024-05-22

Rätt till ändringar förbehålles.
Arkitekt: ETTELVA Arkitekter

Areor uppmätta enligt SS 02 10 53
Ytangivelser är preliminära.

3 ROK

Trapphus	Plan	Storlek	Lägenhet
6	E	70 m²	61001

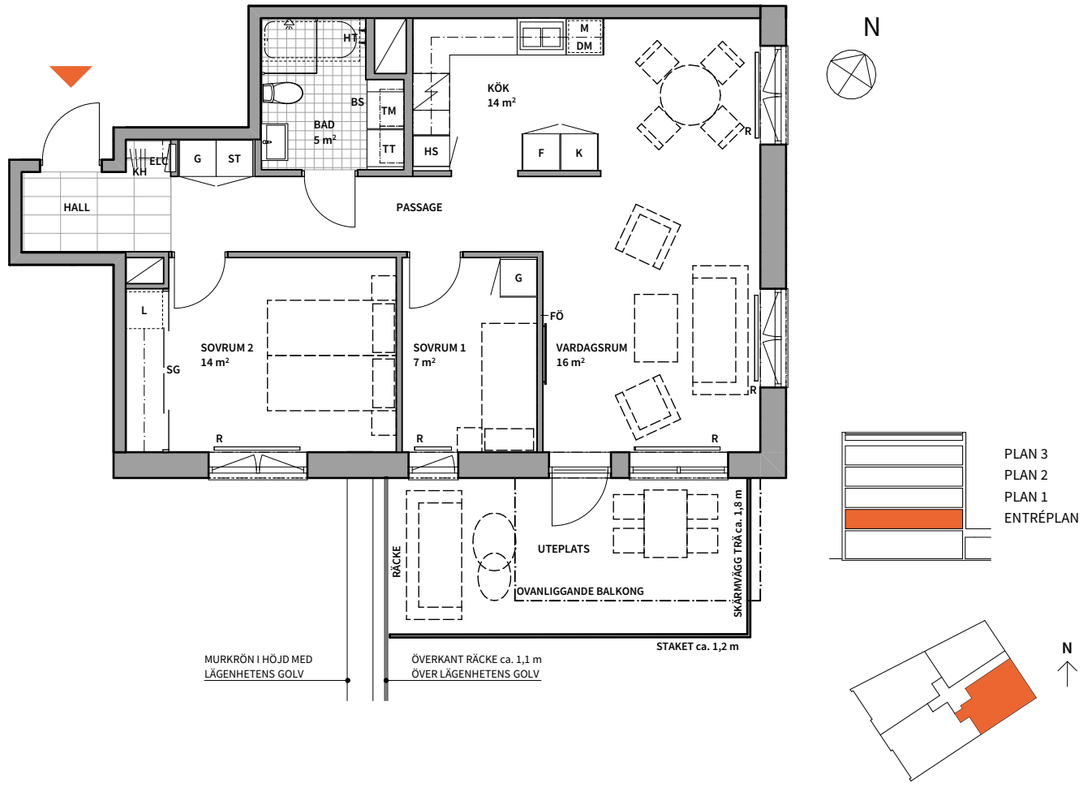

K	KYLSKÅP	G	GARDEROB	TM	TVÄTTMASKIN		SCHAKT		KLINKER I BAD
F	FRYSSKÅP	L	LINNESKÅP	TT	TORKTUMLARE	FV	FRÅNVALSVÄGG		FÖRVALD YTA VID TILLVAL AV KLINKER I HALL
K/F	KYL/FRYS	L	LINNEFÖRVARING I HÄNGSYSTEM	KM	KOMBIMASKIN	FÖ	FÖRSTÄRKT VÄGG FÖR T.EX TV		
	HÄLL *	ST	STÄDSKÅP	BS	BÄNKSKIVA OVAN TM/TT/KM	HT	HANDDUKSTORK***		
DM	DISKMASKIN	ST	STÄDFÖRVARING BAKOM SKJUT-DÖRRAR		DUSCHPLATS	R	RADIATOR**		
HSUM	HÖGSKÅP MED UGN & MICRO	HS	HÖGSKÅP		BRASKAMIN	ELC	EL- OCH MEDIACENTRAL		
M	MIKROVÅGSUGN	SG	SKJUTDÖRRS-GARDEROB	KH	KAPPHYLLA	TF	TAKFÖNSTER		

RUMSHÖJD = ca. 2,5 m OM INGET ANNAT ANGES

BRÖSTNINGSHÖJD = ca. 0,6 m ÖVER FÄRDIGT GOLV OM INGET ANNAT ANGES

FÖRRÅD FINNS PÅ KÄLLARPLAN

SYNLIGA HORISONTELLA OCH VERTIKALA VÄRMESTAMMAR PÅ VÄGG

* OBS:
INBYGGNADSUGN UNDER HÄLL OM INGET ANNAT ANGES

** OBS:
ÄNDRING AV PLACERING KAN SKE I SENARE SKEDE

*** OBS:
VID TVÅ INRITADE HT INGÅR ENDAST EN SOM STANDARD

0 — 5 m

SKALA 1:100, 1 cm= 1 m (A4)

Lägenhetsbeskrivning
Datum: 2024-05-22

Rätt till ändringar förbehålles.
Arkitekt: ETTELVA Arkitekter

Areor uppmätta enligt SS 02 10 53
Ytangivelser är preliminära.

3 ROK

Trapphus	Plan	Storlek	Lägenhet
6	E	60 m²	61004

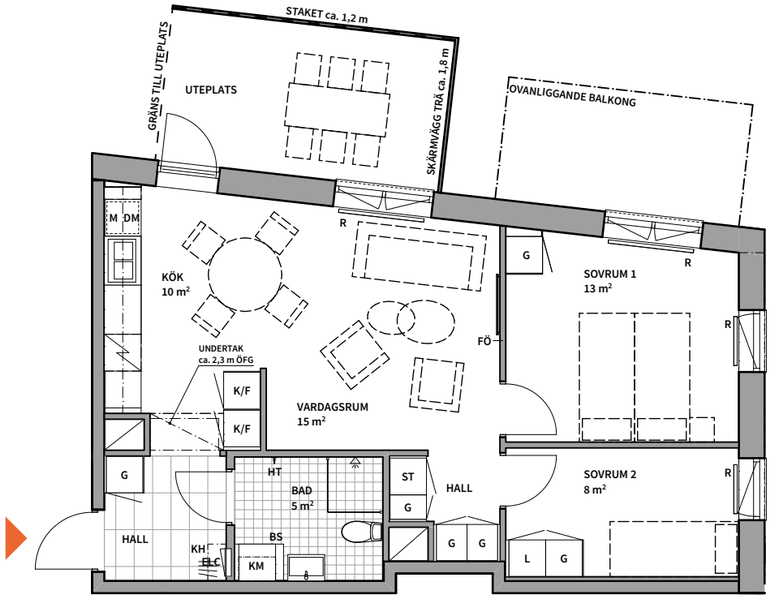

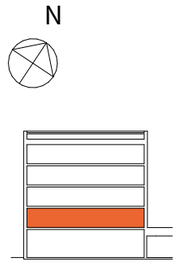

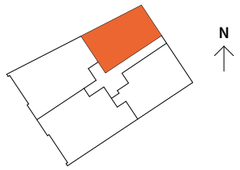

K	KYLSKÅP	G	GARDEROB	TM	TVÄTTMASKIN		SCHAKT
F	FRYSSKÅP	L	LINNESKÅP	TT	TORKTUMLARE	FV	FRÅNVALSVÄGG
K/F	KYL/FRYS	L	LINNEFÖRVARING I HÄNGSYSTEM	KM	KOMBIMASKIN	FÖ	FÖRSTÄRKT VÄGG FÖR T.EX TV
	HÄLL *	ST	STÄDSKÅP	BS	BÄNKSKIVA OVAN TM/TT/KM	HT	HANDDUKSTORK***
DM	DISKMASKIN	ST	STÄDFÖRVARING BAKOM SKJUT-DÖRRAR		DUSCHPLATS	R	RADIATOR**
HSUM	HÖGSKÅP MED UGN & MICRO	HS	HÖGSKÅP		BRASKAMIN	ELC	EL- OCH MEDIACENTRAL
M	MIKROVÅGSUGN	SG	SKJUTDÖRRS-GARDEROB	KH	KAPPHYLLA	TF	TAKFÖNSTER

KLINKER I BAD

FÖRVALD YTA VID TILLVAL AV KLINKER I HALL

* OBS:
INBYGGNADSUGN UNDER HÄLL OM INGET ANNAT ANGES

** OBS:
ÄNDRING AV PLACERING KAN SKE I SENARE SKEDE

*** OBS:
VID TVÅ INRITADE HT INGÅR ENDAST EN SOM STANDARD

RUMSHÖJD = ca. 2,5 m OM INGET ANNAT ANGES

BRÖSTNINGSHÖJD = ca. 0,6 m ÖVER FÄRDIGT GOLV OM INGET ANNAT ANGES

FÖRRÅD FINNS PÅ KÄLLARPLAN

SYNLIGA HORISONTELLA OCH VERTIKALA VÄRMESTAMMAR PÅ VÄGG

0 — 5 m
SKALA 1:100, 1 cm= 1 m (A4)

Lägenhetsbeskrivning
Datum: 2024-05-22

Rätt till ändringar förbehålles.
Arkitekt: ETTELVA Arkitekter

Areor uppmätta enligt SS 02 10 53
Ytangivelser är preliminära.

3 ROK

Trapphus	Plan	Storlek	Lägenhet
6	1-2	70 m²	61101, 61201

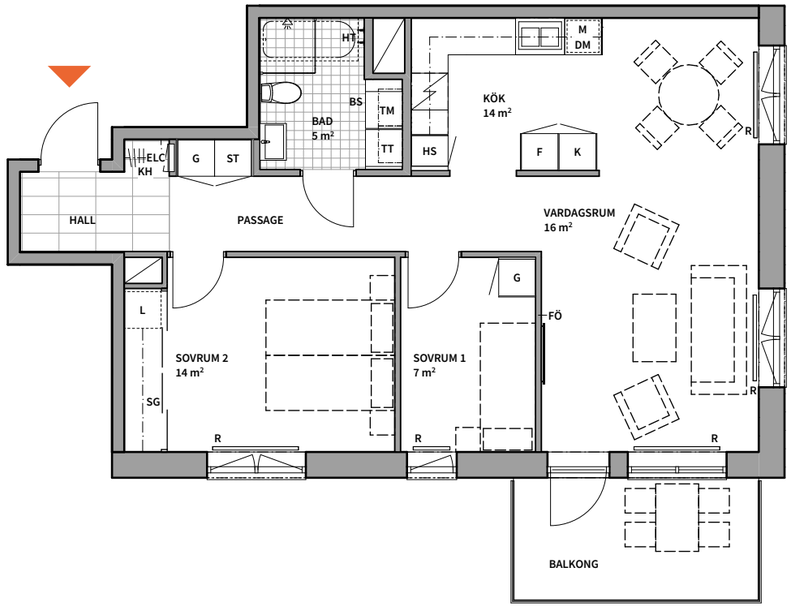

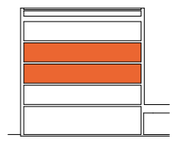

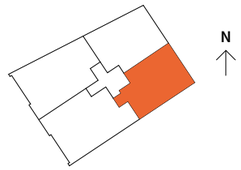

K	KYLSKÅP	G	GARDEROB	TM	TVÄTTMASKIN		SCHAKT
F	FRYSSKÅP	L	LINNESKÅP	TT	TORKTUMLARE	FV	FRÅNVALSVÄGG
K/F	KYL/FRYS	L	LINNEFÖRVARING I HÄNGSYSTEM	KM	KOMBIMASKIN	FÖ	FÖRSTÄRKT VÄGG FÖR T.EX TV
	HÄLL *	ST	STÄDSKÅP	BS	BÄNKSKIVA OVAN TM/TT/KM	HT	HANDDUKSTORK***
DM	DISKMASKIN	ST	STÄDFÖRVARING BAKOM SKJUT-DÖRRAR		DUSCHPLATS	R	RADIATOR**
HSUM	HÖGSKÅP MED UGN & MICRO	HS	HÖGSKÅP		BRASKAMIN	ELC	EL- OCH MEDIACENTRAL
M	MIKROVÅGSUGN	SG	SKJUTDÖRRS-GARDEROB	KH	KAPPHYLLA	TF	TAKFÖNSTER

KLINKER I BAD

FÖRVALD YTA VID TILLVAL AV KLINKER I HALL

* OBS:
INBYGGNADSUGN UNDER HÄLL OM INGET ANNAT ANGES

** OBS:
ÄNDRING AV PLACERING KAN SKE I SENARE SKEDE

*** OBS:
VID TVÅ INRITADE HT INGÅR ENDAST EN SOM STANDARD

RUMSHÖJD = ca. 2,5 m OM INGET ANNAT ANGES

BRÖSTNINGSHÖJD = ca. 0,6 m ÖVER FÄRDIGT GOLV OM INGET ANNAT ANGES

FÖRRÅD FINNS PÅ KÄLLARPLAN

SYNLIGA HORISONTELLA OCH VERTIKALA VÄRMESTAMMAR PÅ VÄGG

0 — 5 m
SKALA 1:100, 1 cm= 1 m (A4)

Lägenhetsbeskrivning
Datum: 2024-05-22

Rätt till ändringar förbehålles.
Arkitekt: ETTELVA Arkitekter

Areor uppmätta enligt SS 02 10 53
Ytangivelser är preliminära.

3 ROK

Trapphus	Plan	Storlek	Lägenhet
6	1-2	75 m²	61104, 61204

K	KYLSKÅP	G	GARDEROB	TM	TVÄTTMASKIN		SCHAKT
F	FRYSSKÅP	L	LINNESKÅP	TT	TORKTUMLARE	FV	FRÅNVALSVÄGG
K/F	KYL/FRYS	L	LINNEFÖRVARING I HÄNGSYSTEM	KM	KOMBIMASKIN	FÖ	FÖRSTÄRKT VÄGG FÖR T.EX TV
	HÄLL *	ST	STÄDSKÅP	BS	BÄNKSKIVA OVAN TM/TT/KM	HT	HANDDUKSTORK***
DM	DISKMASKIN	ST	STÄDFÖRVARING BAKOM SKJUT-DÖRRAR		DUSCHPLATS	R	RADIATOR**
HSUM	HÖGSKÅP MED UGN & MICRO	HS	HÖGSKÅP		BRASKAMIN	ELC	EL- OCH MEDIACENTRAL
M	MIKROVÅGSUGN	SG	SKJUTDÖRRS-GARDEROB	KH	KAPPHYLLA	TF	TAKFÖNSTER

KLINKER I BAD

FÖRVALD YTA VID TILLVAL AV KLINKER I HALL

* OBS:
INBYGGNADSUGN UNDER HÄLL OM INGET ANNAT ANGES

** OBS:
ÄNDRING AV PLACERING KAN SKE I SENARE SKEDE

*** OBS:
VID TVÅ INRITADE HT INGÅR ENDAST EN SOM STANDARD

RUMSHÖJD = ca. 2,5 m OM INGET ANNAT ANGES

BRÖSTNINGSHÖJD = ca. 0,6 m ÖVER FÄRDIGT GOLV OM INGET ANNAT ANGES

FÖRRÅD FINNS PÅ KÄLLARPLAN

SYNLIGA HORISONTELLA OCH VERTIKALA VÄRMESTAMMAR PÅ VÄGG

0 — 5 m

SKALA 1:100, 1 cm= 1 m (A4)

Lägenhetsbeskrivning
Datum: 2024-05-22

Rätt till ändringar förbehålles.
Arkitekt: ETTELVA Arkitekter

Areor uppmätta enligt SS 02 10 53
Ytangivelser är preliminära.

3 ROK

Trapphus	Plan	Storlek	Lägenhet
7	K	77 m²	70902

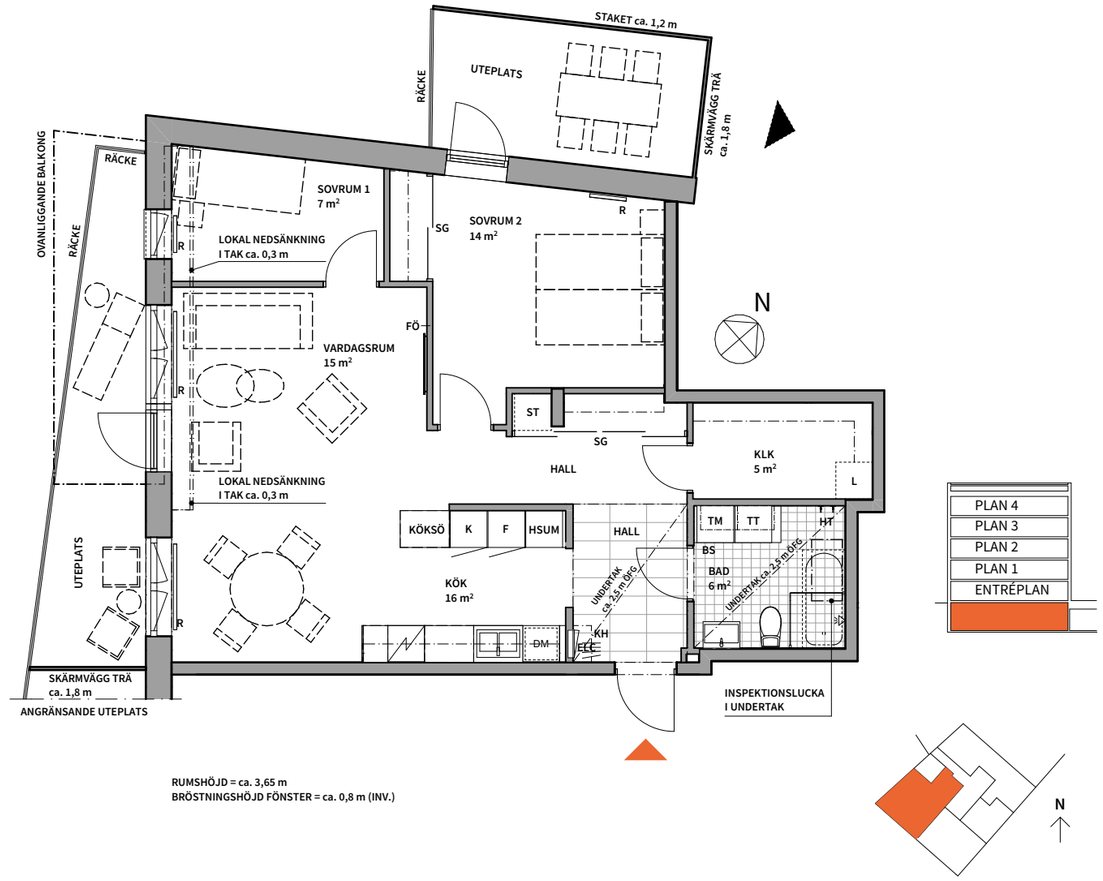

RUMSHÖJD = ca. 3,65 m
BRÖSTNINGSHÖJD FÖNSTER = ca. 0,8 m (INV.)

K	KYLSKÅP	G	GARDEROB	TM	TVÄTTMASKIN		SCHAKT
F	FRYSSKÅP	L	LINNESKÅP	TT	TORKTUMLARE	FV	FRÅNVALSVÄGG
K/F	KYL/FRYS	L	LINNEFÖRVARING I HÄNGSYSTEM	KM	KOMBIMASKIN	FÖ	FÖRSTÄRKT VÄGG FÖR T.EX TV
	HÄLL *	ST	STÄDSKÅP	BS	BÄNKSKIVA OVAN TM/TT/KM	HT	HANDDUKSTORK***
DM	DISKMASKIN	ST	STÄDFÖRVARING BAKOM SKJUT-DÖRRAR		DUSCHPLATS	R	RADIATOR**
HSUM	HÖGSKÅP MED UGN & MICRO	HS	HÖGSKÅP		BRASKAMIN	ELC	EL- OCH MEDIACENTRAL
M	MIKROVÅGSUGN	SG	SKJUTDÖRRS-GARDEROB	KH	KAPPHYLLA	TF	TAKFÖNSTER

KLINKER I BAD

FÖRVALD YTA VID TILLVAL AV KLINKER I HALL

* OBS:
INBYGGNADSUGN UNDER HÄLL OM INGET ANNAT ANGES

** OBS:
ÄNDRING AV PLACERING KAN SKE I SENARE SKEDE

*** OBS:
VID TVÅ INRITADE HT INGÅR ENDAST EN SOM STANDARD

RUMSHÖJD = ca. 2,5 m OM INGET ANNAT ANGES

BRÖSTNINGSHÖJD = ca. 0,6 m ÖVER FÄRDIGT GOLV OM INGET ANNAT ANGES

FÖRRÅD FINNS PÅ KÄLLARPLAN

SYNLIGA HORISONTELLA OCH VERTIKALA VÄRMESTAMMAR PÅ VÄGG

0 — 5 m

SKALA 1:100, 1 cm= 1 m (A4)

Lägenhetsbeskrivning
Datum: 2024-05-22

Rätt till ändringar förbehålles.
Arkitekt: ETTELVA Arkitekter

Areor uppmätta enligt SS 02 10 53
Ytangivelser är preliminära.

3 ROK

Trapphus	Plan	Storlek	Lägenhet
7	E	70 m²	71001

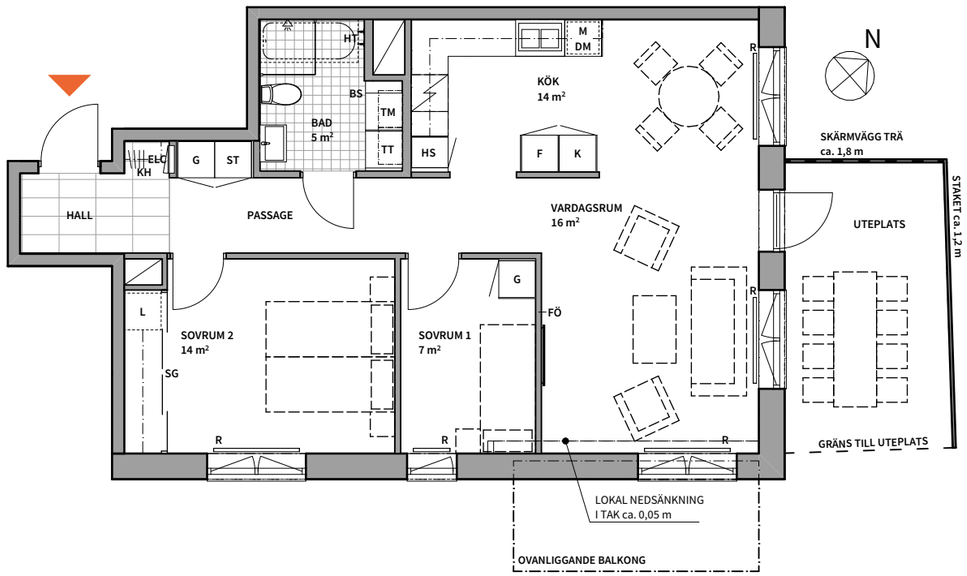

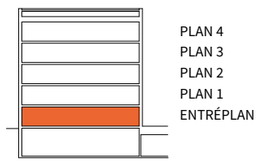

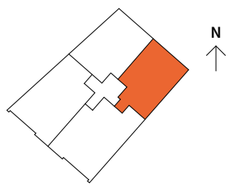

K	KYLSKÅP	G	GARDEROB	TM	TVÄTTMASKIN		SCHAKT		KLINKER I BAD
F	FRYSSKÅP	L	LINNESKÅP	TT	TORKTUMLARE	FV	FRÅNVALSVÄGG		FÖRVALD YTA VID TILLVAL AV KLINKER I HALL
K/F	KYL/FRYS	L	LINNEFÖRVARING I HÄNGSYSTEM	KM	KOMBIMASKIN	FÖ	FÖRSTÄRKT VÄGG FÖR T.EX TV		
	HÄLL *	ST	STÄDSKÅP	BS	BÄNKSKIVA OVAN TM/TT/KM	HT	HANDDUKSTORK***		
DM	DISKMASKIN	ST	STÄDFÖRVARING BAKOM SKJUT-DÖRRAR		DUSCHPLATS	R	RADIATOR**		
HSUM	HÖGSKÅP MED UGN & MICRO	HS	HÖGSKÅP		BRASKAMIN	ELC	EL- OCH MEDIACENTRAL		
M	MIKROVÅGSUGN	SG	SKJUTDÖRRS-GARDEROB	KH	KAPPHYLLA	TF	TAKFÖNSTER		

* OBS:
INBYGGNADSUGN UNDER HÄLL OM INGET ANNAT ANGES

** OBS:
ÄNDRING AV PLACERING KAN SKE I SENARE SKEDE

*** OBS:
VID TVÅ INRITADE HT INGÅR ENDAST EN SOM STANDARD

RUMSHÖJD = ca. 2,5 m OM INGET ANNAT ANGES

BRÖSTNINGSHÖJD = ca. 0,6 m ÖVER FÄRDIGT GOLV OM INGET ANNAT ANGES

FÖRRÅD FINNS PÅ KÄLLARPLAN

SYNLIGA HORISONTELLA OCH VERTIKALA VÄRMESTAMMAR PÅ VÄGG

0 — 5 m
SKALA 1:100, 1 cm= 1 m (A4)

Lägenhetsbeskrivning
Datum: 2024-05-22

Rätt till ändringar förbehålles.
Arkitekt: ETTELVA Arkitekter

Areor uppmätta enligt SS 02 10 53
Ytangivelser är preliminära.

3 ROK

Trapphus	Plan	Storlek	Lägenhet
7	1-3	69 m²	71101, 71201, 71301

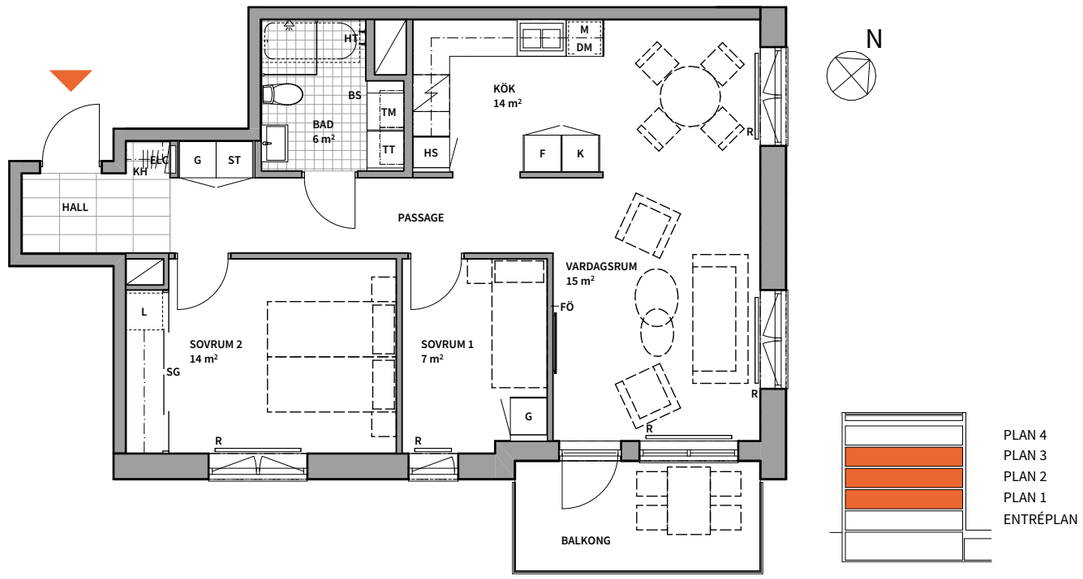

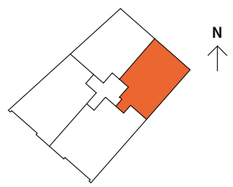

K	KYLSKÅP	G	GARDEROB	TM	TVÄTTMASKIN		SCHAKT		KLINKER I BAD
F	FRYSSKÅP	L	LINNESKÅP	TT	TORKTUMLARE	FV	FRÅNVALSVÄGG		FÖRVALD YTA VID TILLVAL AV KLINKER I HALL
K/F	KYL/FRYS	L	LINNEFÖRVARING I HÄNGSYSTEM	KM	KOMBIMASKIN	FÖ	FÖRSTÄRKT VÄGG FÖR T.EX TV		
	HÄLL *	ST	STÄDSKÅP	BS	BÄNKSKIVA OVAN TM/TT/KM	HT	HANDDUKSTORK***		
DM	DISKMASKIN	ST	STÄDFÖRVARING BAKOM SKJUT-DÖRRAR		DUSCHPLATS	R	RADIATOR**		
HSUM	HÖGSKÅP MED UGN & MICRO	HS	HÖGSKÅP		BRASKAMIN	ELC	EL- OCH MEDIACENTRAL		
M	MIKROVÅGSUGN	SG	SKJUTDÖRRS-GARDEROB	KH	KAPPHYLLA	TF	TAKFÖNSTER		

* OBS:
INBYGGNADSUGN UNDER HÄLL OM INGET ANNAT ANGES

** OBS:
ÄNDRING AV PLACERING KAN SKE I SENARE SKEDE

*** OBS:
VID TVÅ INRITADE HT INGÅR ENDAST EN SOM STANDARD

RUMSHÖJD = ca. 2,5 m OM INGET ANNAT ANGES

BRÖSTNINGSHÖJD = ca. 0,6 m ÖVER FÄRDIGT GOLV OM INGET ANNAT ANGES

FÖRRÅD FINNS PÅ KÄLLARPLAN

SYNLIGA HORISONTELLA OCH VERTIKALA VÄRMESTAMMAR PÅ VÄGG

0 — 5 m
SKALA 1:100, 1 cm= 1 m (A4)

Lägenhetsbeskrivning
Datum: 2024-05-22

Rätt till ändringar förbehålles.
Arkitekt: ETTELVA Arkitekter

Areor uppmätta enligt SS 02 10 53
Ytangivelser är preliminära.

4 ROK

Rymliga 4:or som erbjuder ett bekvämt boende med tre sovrum och de allra flesta med dubbla badrum. Här bor du med minst en balkong, uteplats eller terrass. Söker du något utöver det vanliga, kolla in vår etagelägenhet.

Trapphus	Plan	Storlek	Lägenhet
1	K-E	133 m² (99+34 m²)	10901
1	1-2	86 m²	11104, 11204
2	E	78 m²	21001
2	1-2	92 m²	21103, 21203
3	4	96 m²	31401
4	1-4	92 m²	41102, 41202, 41302, 41402
4	5	106 m² (106 m² BOA samt 2 m² yta under snedtak)	41502
4	6	156 m² (156 m² BOA samt 29 m² yta under snedtak)	41601
5	1	80 m²	51104
6	E-2	94 m²	61002, 61102, 61202
6	E	92 m²	61003
6	1-2	92 m²	61103, 61203
7	E-3	94 m²	71002, 71102, 71202, 71302



4 ROK

Trapphus	Plan	Storlek	Lägenhet
1	K-E	133 m² (99+34 m²)	10901

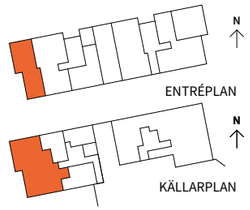

RUMSHÖJD VID DUBBEL VÅNINGSHÖJD = ca. 5,3 m
BRÖSTNINGSHÖJD KÄLLARPLAN = ca. 0,8 m (INV) OM INGET ANNAT ANGES

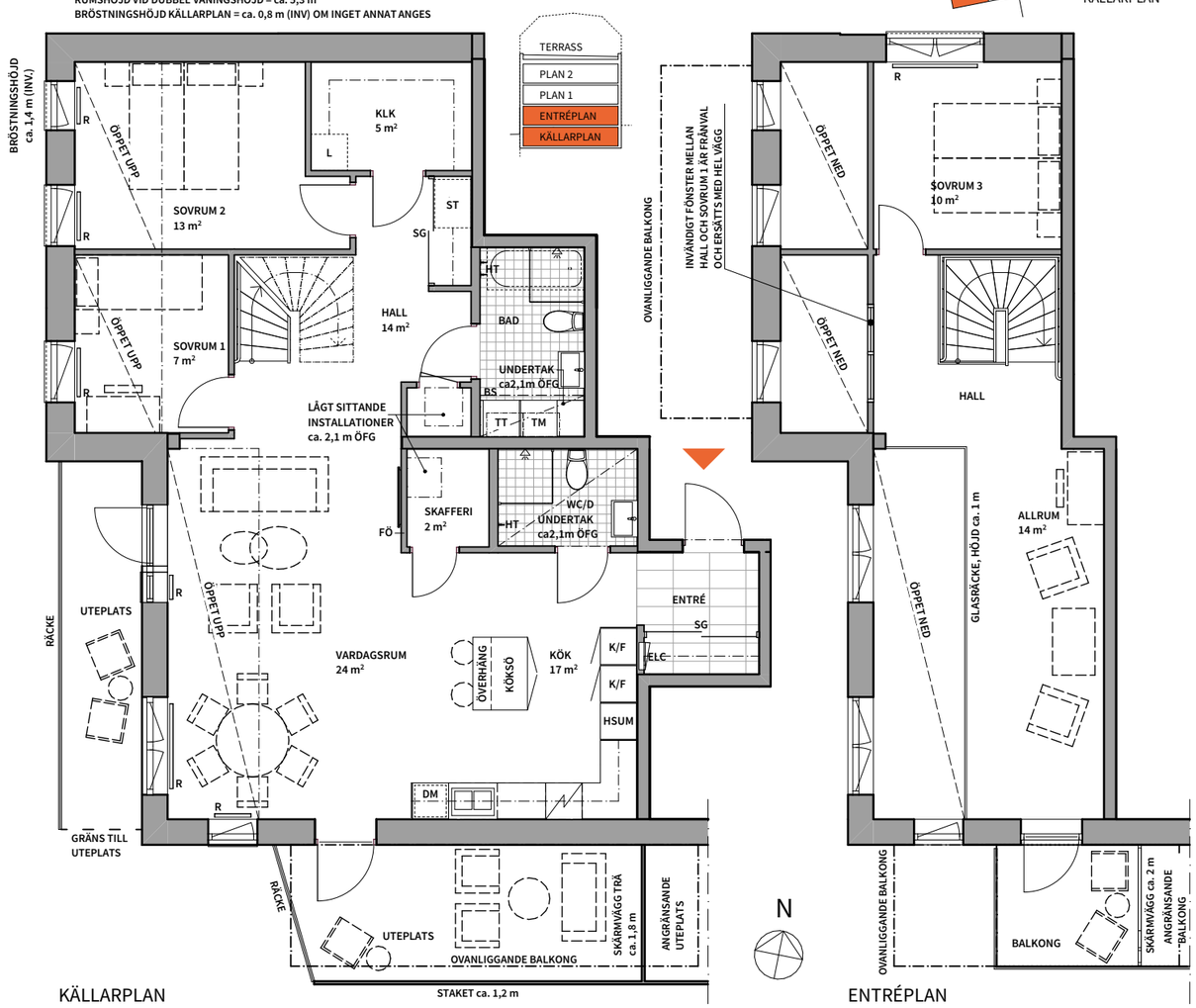

K	KYLSKÅP	G	GARDEROB	TM	TVÄTTMASKIN		SCHAKT
F	FRYSSKÅP	L	LINNESKÅP	TT	TORKTUMLARE	FV	FRÅNVALSVÄGG
K/F	KYL/FRYS	L	LINNEFÖRVARING I HÄNGSYSTEM	KM	KOMBIMASKIN	FÖ	FÖRSTÄRKT VÄGG FÖR T.EX TV
	HÄLL *	ST	STÄDSKÅP	BS	BÄNKSKIVA OVAN TM/TT/KM	HT	HANDDUKSTORK***
DM	DISKMASKIN	ST	STÄDFÖRVARING BAKOM SKJUT-DÖRRAR		DUSCHPLATS	R	RADIATOR**
HSUM	HÖGSKÅP MED UGN & MICRO	HS	HÖGSKÅP		BRASKAMIN	ELC	EL- OCH MEDIACENTRAL
M	MIKROVÅGSUGN	SG	SKJUTDÖRRS-GARDEROB	KH	KAPPHYLLA	TF	TAKFÖNSTER

KLINKER I BAD

FÖRVALD YTA VID TILLVAL AV KLINKER I HALL

* OBS:
INBYGGNADSUGN UNDER HÄLL OM INGET ANNAT ANGES

** OBS:
ÄNDRING AV PLACERING KAN SKE I SENARE SKEDE

*** OBS:
VID TVÅ INRITADE HT INGÅR ENDAST EN SOM STANDARD

RUMSHÖJD = ca. 2,5 m OM INGET ANNAT ANGES

BRÖSTNINGSHÖJD = ca. 0,6 m ÖVER FÄRDIGT GOLV OM INGET ANNAT ANGES

FÖRRÅD FINNS PÅ KÄLLARPLAN

SYNLIGA HORISONTELLA OCH VERTIKALA VÄRMESTAMMAR PÅ VÄGG

0 — 5 m
SKALA 1:100, 1 cm= 1 m (A4)

Lägenhetsbeskrivning
Datum: 2024-05-22

Rätt till ändringar förbehålles.
Arkitekt: ETTELVA Arkitekter

Areor uppmätta enligt SS 02 10 53
Ytangivelser är preliminära.

4 ROK

Trapphus	Plan	Storlek	Lägenhet
1	1-2	86 m²	11104, 11204

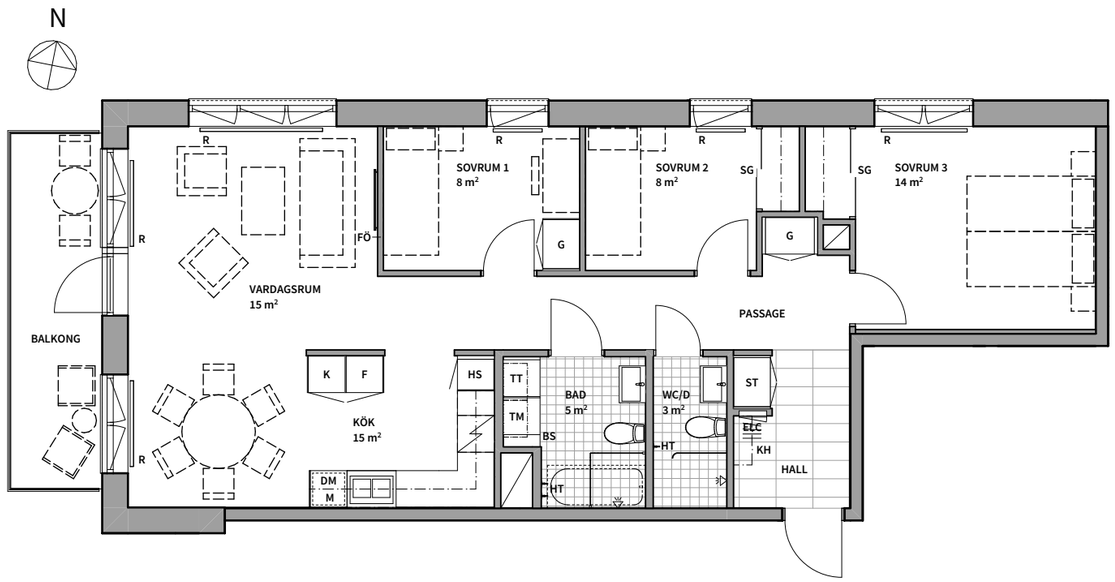

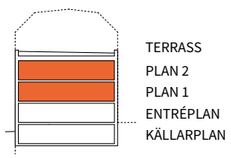

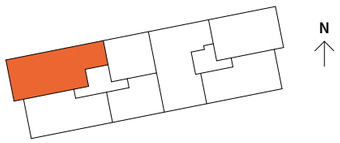

K	KYLSKÅP	G	GARDEROB	TM	TVÄTTMASKIN		SCHAKT
F	FRYSSKÅP	L	LINNESKÅP	TT	TORKTUMLARE	FV	FRÅNVALSVÄGG
K/F	KYL/FRYS	L	LINNEFÖRVARING I HÄNGSYSTEM	KM	KOMBIMASKIN	FÖ	FÖRSTÄRKT VÄGG FÖR T.EX TV
	HÄLL *	ST	STÄDSKÅP	BS	BÄNKSKIVA OVAN TM/TT/KM	HT	HANDDUKSTORK***
DM	DISKMASKIN	ST	STÄDFÖRVARING BAKOM SKJUT-DÖRRAR		DUSCHPLATS	R	RADIATOR**
HSUM	HÖGSKÅP MED UGN & MICRO	HS	HÖGSKÅP		BRASKAMIN	ELC	EL- OCH MEDIACENTRAL
M	MIKROVÅGSUGN	SG	SKJUTDÖRRS-GARDEROB	KH	KAPPHYLLA	TF	TAKFÖNSTER

KLINKER I BAD

FÖRVALD YTA VID TILLVAL AV KLINKER I HALL

* OBS:
INBYGGNADSUGN UNDER HÄLL OM INGET ANNAT ANGES

** OBS:
ÄNDRING AV PLACERING KAN SKE I SENARE SKEDE

*** OBS:
VID TVÅ INRITADE HT INGÅR ENDAST EN SOM STANDARD

RUMSHÖJD = ca. 2,5 m OM INGET ANNAT ANGES

BRÖSTNINGSHÖJD = ca. 0,6 m ÖVER FÄRDIGT GOLV OM INGET ANNAT ANGES

FÖRRÅD FINNS PÅ KÄLLARPLAN

SYNLIGA HORISONTELLA OCH VERTIKALA VÄRMESTAMMAR PÅ VÄGG

0 — 5 m
SKALA 1:100, 1 cm= 1 m (A4)

Lägenhetsbeskrivning
Datum: 2024-05-22

Rätt till ändringar förbehålles.
Arkitekt: ETTELVA Arkitekter

Areor uppmätta enligt SS 02 10 53
Ytangivelser är preliminära.

4 ROK

Trapphus	Plan	Storlek	Lägenhet
2	E	78 m²	21001

K	KYLSKÅP	G	GARDEROB
F	FRYSSKÅP	L	LINNESKÅP
K/F	KYL/FRYS	L	LINNEFÖRVARING I HÄNGSYSTEM
	HÄLL *	ST	STÄDSKÅP
DM	DISKMASKIN	ST	STÄDFÖRVARING BAKOM SKJUT-DÖRRAR
HSUM	HÖGSKÅP MED UGN & MICRO	HS	HÖGSKÅP
M	MIKROVÅGSUGN	SG	SKJUTDÖRRS-GARDEROB
TM	TVÄTTMASKIN	FV	FRÅNVALSVÄGG
TT	TORKTUMLARE	FÖ	FÖRSTÄRKT VÄGG FÖR T.EX TV
KM	KOMBIMASKIN	R	RADIATOR**
BS	BÄNKSKIVA OVAN TM/TT/KM	ELC	EL- OCH MEDIACENTRAL
HT	HANDDUKSTORK***	KH	KAPPHYLLA
	DUSCHPLATS	TF	TAKFÖNSTER
	BRASKAMIN		SCHAKT
	KLINKER I BAD		FÖRVALD YTA VID TILLVAL AV KLINKER I HALL

* OBS:
INBYGGNADSUGN UNDER HÄLL OM INGET ANNAT ANGES

** OBS:
ÄNDRING AV PLACERING KAN SKE I SENARE SKEDE

*** OBS:
VID TVÅ INRITADE HT INGÅR ENDAST EN SOM STANDARD

RUMSHÖJD = ca. 2,5 m OM INGET ANNAT ANGES

BRÖSTNINGSHÖJD = ca. 0,6 m ÖVER FÄRDIGT GOLV OM INGET ANNAT ANGES

FÖRRÅD FINNS PÅ KÄLLARPLAN

SYNLIGA HORISONTELLA OCH VERTIKALA VÄRMESTAMMAR PÅ VÄGG

0 — 5 m
SKALA 1:100, 1 cm= 1 m (A4)

Lägenhetsbeskrivning
Datum: 2024-05-22

Rätt till ändringar förbehålles.
Arkitekt: ETTELVA Arkitekter

Areor uppmätta enligt SS 02 10 53
Ytangivelser är preliminära.

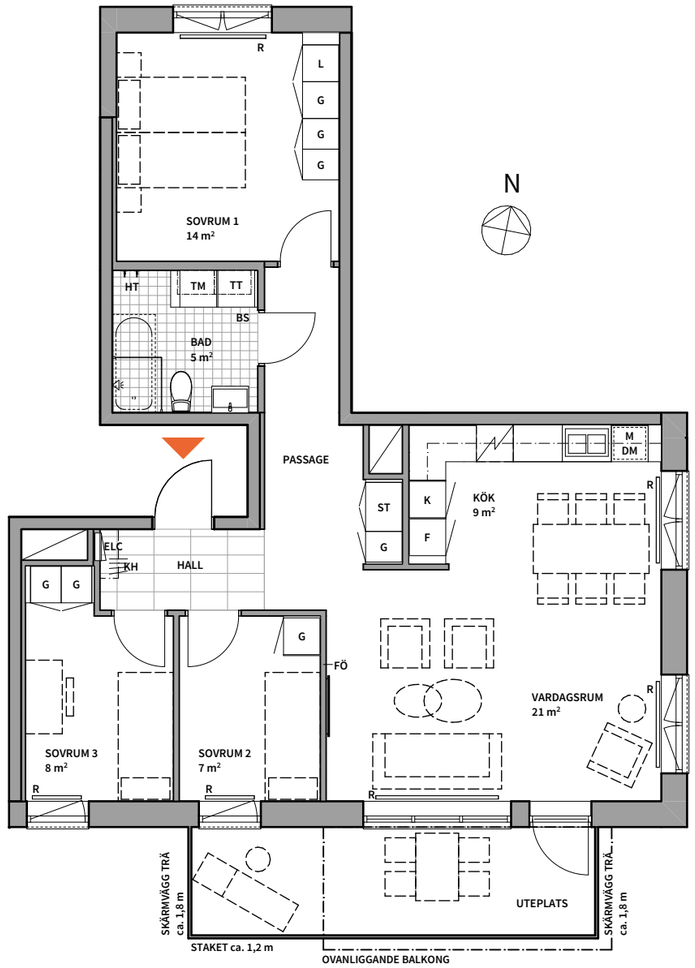

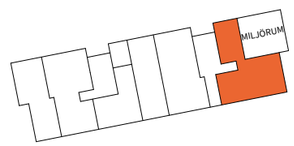

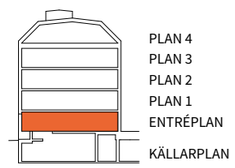

4 ROK

Trapphus	Plan	Storlek	Lägenhet
2	1-2	92 m²	21103, 21203

K	KYLSKÅP	G	GARDEROB
F	FRYSSKÅP	L	LINNESKÅP
K/F	KYL/FRYS	L	LINNEFÖRVARING I HÄNGSYSTEM
	HÄLL *	ST	STÄDSKÅP
DM	DISKMASKIN	ST	STÄDFÖRVARING BAKOM SKJUT-DÖRRAR
HSUM	HÖGSKÅP MED UGN & MICRO	HS	HÖGSKÅP
M	MIKROVÅGSUGN	SG	SKJUTDÖRRS-GARDEROB
TM	TVÄTTMASKIN	FV	FRÅNVALSVÄGG
TT	TORKTUMLARE	FÖ	FÖRSTÄRKT VÄGG FÖR T.EX TV
KM	KOMBIMASKIN	R	RADIATOR**
BS	BÄNKSKIVA OVAN TM/TT/KM	ELC	EL- OCH MEDIACENTRAL
HT	HANDDUKSTORK***	KH	KAPPHYLLA
	DUSCHPLATS	TF	TAKFÖNSTER
	BRASKAMIN		SCHAKT
	KLINKER I BAD		FÖRVALD YTA VID TILLVAL AV KLINKER I HALL

* OBS:
INBYGGNADSUGN UNDER HÄLL OM INGET ANNAT ANGES

** OBS:
ÄNDRING AV PLACERING KAN SKE I SENARE SKEDE

*** OBS:
VID TVÅ INRITADE HT INGÅR ENDAST EN SOM STANDARD

RUMSHÖJD = ca. 2,5 m OM INGET ANNAT ANGES

BRÖSTNINGSHÖJD = ca. 0,6 m ÖVER FÄRDIGT GOLV OM INGET ANNAT ANGES

FÖRRÅD FINNS PÅ KÄLLARPLAN

SYNLIGA HORISONTELLA OCH VERTIKALA VÄRMESTAMMAR PÅ VÄGG

0 — 5 m

SKALA 1:100, 1 cm= 1 m (A4)

Lägenhetsbeskrivning
Datum: 2024-05-22

Rätt till ändringar förbehålles.
Arkitekt: ETTELVA Arkitekter

Areor uppmätta enligt SS 02 10 53
Ytangivelser är preliminära.

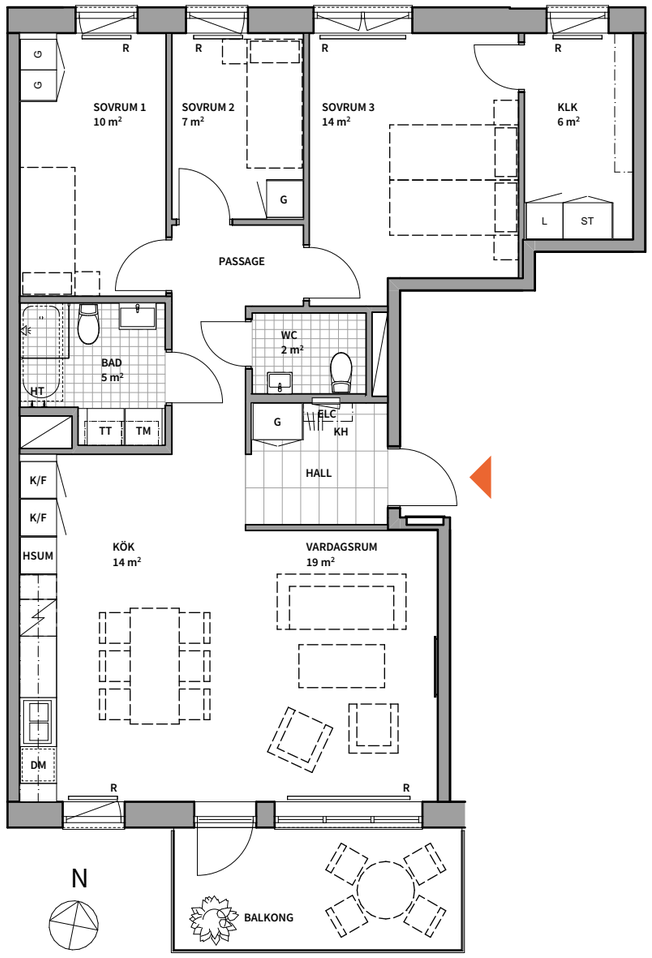

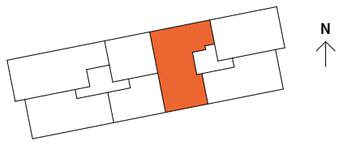

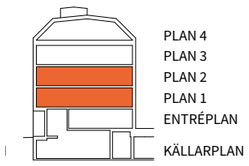

4 ROK

Trapphus	Plan	Storlek	Lägenhet
3	4	96 m²	31401

K	KYLSKÅP	G	GARDEROB
F	FRYSSKÅP	L	LINNESKÅP
K/F	KYL/FRYS	L	LINNEFÖRVARING I HÄNGSYSTEM
	HÄLL *	ST	STÄDSKÅP
DM	DISKMASKIN	ST	STÄDFÖRVARING BAKOM SKJUT-DÖRRAR
HSUM	HÖGSKÅP MED UGN & MICRO	HS	HÖGSKÅP
M	MIKROVÅGSUGN	SG	SKJUTDÖRRS-GARDEROB
TM	TVÄTTMASKIN	FV	FRÅNVALSVÄGG
TT	TORKTUMLARE	FÖ	FÖRSTÄRKT VÄGG FÖR T.EX TV
KM	KOMBIMASKIN	R	RADIATOR**
BS	BÄNKSKIVA OVAN TM/TT/KM	ELC	EL- OCH MEDIACENTRAL
HT	HANDDUKSTORK***	KH	KAPPHYLLA
	DUSCHPLATS	TF	TAKFÖNSTER
	BRASKAMIN		SCHAKT
	KLINKER I BAD		FÖRVALD YTA VID TILLVAL AV KLINKER I HALL

* OBS:
INBYGGNADSUGN UNDER HÄLL OM INGET ANNAT ANGES

** OBS:
ÄNDRING AV PLACERING KAN SKE I SENARE SKEDE

*** OBS:
VID TVÅ INRITADE HT INGÅR ENDAST EN SOM STANDARD

RUMSHÖJD = ca. 2,5 m OM INGET ANNAT ANGES

BRÖSTNINGSHÖJD = ca. 0,6 m ÖVER FÄRDIGT GOLV OM INGET ANNAT ANGES

FÖRRÅD FINNS PÅ KÄLLARPLAN

SYNLIGA HORISONTELLA OCH VERTIKALA VÄRMESTAMMAR PÅ VÄGG

0 — 5 m

SKALA 1:100, 1 cm= 1 m (A4)

Lägenhetsbeskrivning
Datum: 2024-05-22

Rätt till ändringar förbehålles.
Arkitekt: ETTELVA Arkitekter

Areor uppmätta enligt SS 02 10 53
Ytangivelser är preliminära.

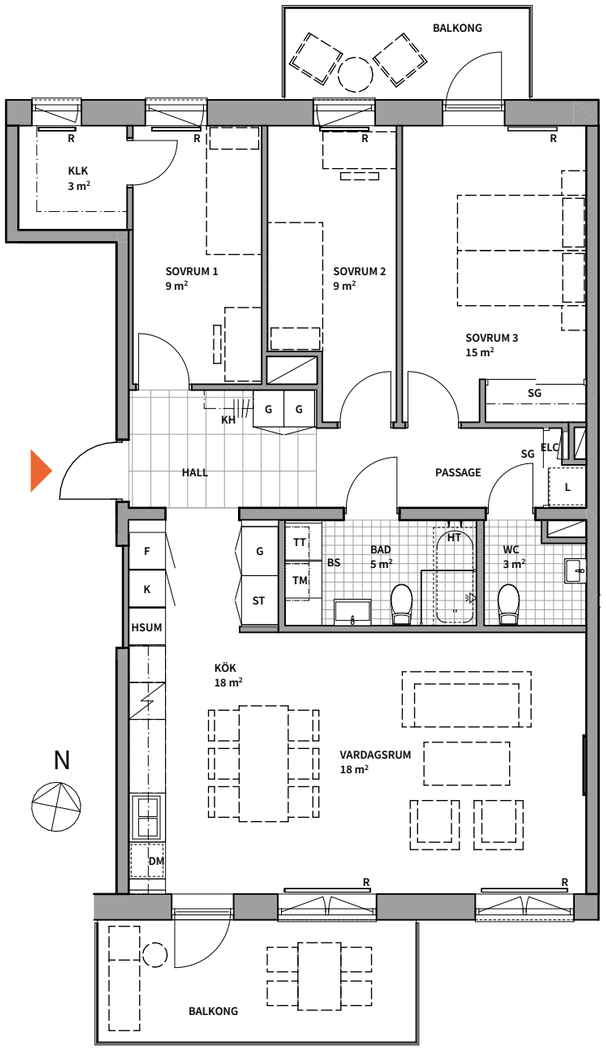

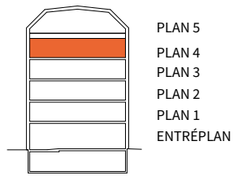

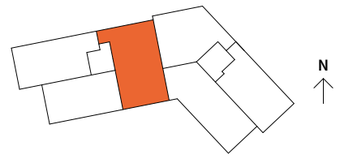

4 ROK

Trapphus	Plan	Storlek	Lägenhet
4	1-4	92 m²	41102, 41202, 41302, 41402

K	KYLSKÅP	G	GARDEROB
F	FRYSSKÅP	L	LINNESKÅP
K/F	KYL/FRYS	L	LINNEFÖRVARING I HÄNGSYSTEM
	HÄLL *	ST	STÄDSKÅP
DM	DISKMASKIN	ST	STÄDFÖRVARING BAKOM SKJUT-DÖRRAR
HSUM	HÖGSKÅP MED UGN & MICRO	HS	HÖGSKÅP
M	MIKROVÅGSUGN	SG	SKJUTDÖRRS-GARDEROB
TM	TVÄTTMASKIN	FV	FRÅNVALSVÄGG
TT	TORKTUMLARE	FÖ	FÖRSTÄRKT VÄGG FÖR T.EX TV
KM	KOMBIMASKIN	R	RADIATOR**
BS	BÄNKSKIVA OVAN TM/TT/KM	ELC	EL- OCH MEDIACENTRAL
HT	HANDDUKSTORK***	KH	KAPPHYLLA
	DUSCHPLATS	TF	TAKFÖNSTER
	BRASKAMIN		SCHAKT
	KLINKER I BAD		FÖRVALD YTA VID TILLVAL AV KLINKER I HALL

* OBS:
INBYGGNADSUGN UNDER HÄLL OM INGET ANNAT ANGES

** OBS:
ÄNDRING AV PLACERING KAN SKE I SENARE SKEDE

*** OBS:
VID TVÅ INRITADE HT INGÅR ENDAST EN SOM STANDARD

RUMSHÖJD = ca. 2,5 m OM INGET ANNAT ANGES

BRÖSTNINGSHÖJD = ca. 0,6 m ÖVER FÄRDIGT GOLV OM INGET ANNAT ANGES

FÖRRÅD FINNS PÅ KÄLLARPLAN

SYNLIGA HORISONTELLA OCH VERTIKALA VÄRMESTAMMAR PÅ VÄGG

0 — 5 m

SKALA 1:100, 1 cm= 1 m (A4)

Lägenhetsbeskrivning
Datum: 2024-05-22

Rätt till ändringar förbehålles.
Arkitekt: ETTELVA Arkitekter

Areor uppmätta enligt SS 02 10 53
Ytangivelser är preliminära.

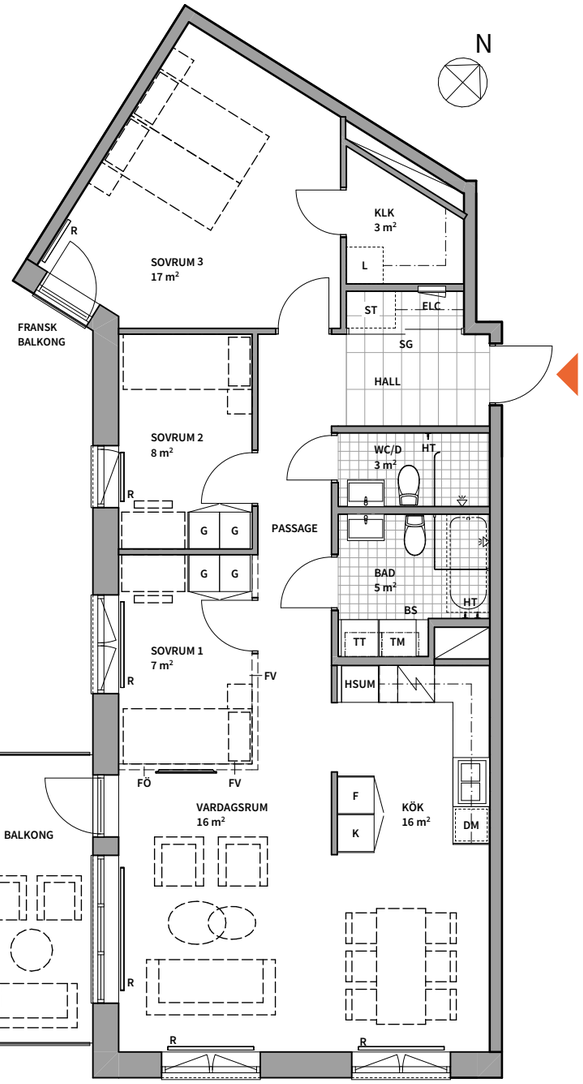

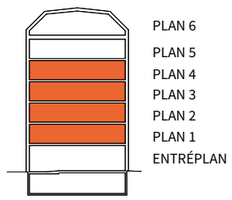

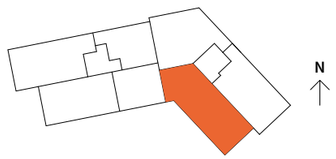

4 ROK

Trapphus	Plan	Storlek	Lägenhet
4	5	106 m²	41502

*106 m² BOA samt 2 m² yta under snedtak

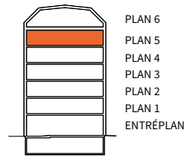

K	KYLSKÅP	G	GARDEROB
F	FRYSSKÅP	L	LINNESKÅP
K/F	KYL/FRYS	L	LINNEFÖRVARING I HÄNGSYSTEM
	HÄLL *	ST	STÄDSKÅP
DM	DISKMASKIN	ST	STÄDFÖRVARING BAKOM SKJUT-DÖRRAR
HSUM	HÖGSKÅP MED UGN & MICRO	HS	HÖGSKÅP
M	MIKROVÅGSUGN	SG	SKJUTDÖRRS-GARDEROB
TM	TVÄTTMASKIN	FV	FRÅNVALSVÄGG
TT	TORKTUMLARE	FÖ	FÖRSTÄRKT VÄGG FÖR T.EX TV
KM	KOMBIMASKIN	R	RADIATOR**
BS	BÄNKSKIVA OVAN TM/TT/KM	ELC	EL- OCH MEDIACENTRAL
HT	HANDDUKSTORK***	KH	KAPPHYLLA
	DUSCHPLATS	TF	TAKFÖNSTER
	BRASKAMIN		SCHAKT
	KLINKER I BAD		FÖRVALD YTA VID TILLVAL AV KLINKER I HALL

* OBS:
INBYGGNADSUGN UNDER HÄLL OM INGET ANNAT ANGES

** OBS:
ÄNDRING AV PLACERING KAN SKE I SENARE SKEDE

*** OBS:
VID TVÅ INRITADE HT INGÅR ENDAST EN SOM STANDARD

RUMSHÖJD = ca. 2,5 m OM INGET ANNAT ANGES

BRÖSTNINGSHÖJD = ca. 0,6 m ÖVER FÄRDIGT GOLV OM INGET ANNAT ANGES

FÖRRÅD FINNS PÅ KÄLLARPLAN

SYNLIGA HORISONTELLA OCH VERTIKALA VÄRMESTAMMAR PÅ VÄGG

0 — 5 m

SKALA 1:100, 1 cm= 1 m (A4)

Lägenhetsbeskrivning
Datum: 2024-05-22

Rätt till ändringar förbehålles.
Arkitekt: ETTELVA Arkitekter

Areor uppmätta enligt SS 02 10 53
Ytangivelser är preliminära.

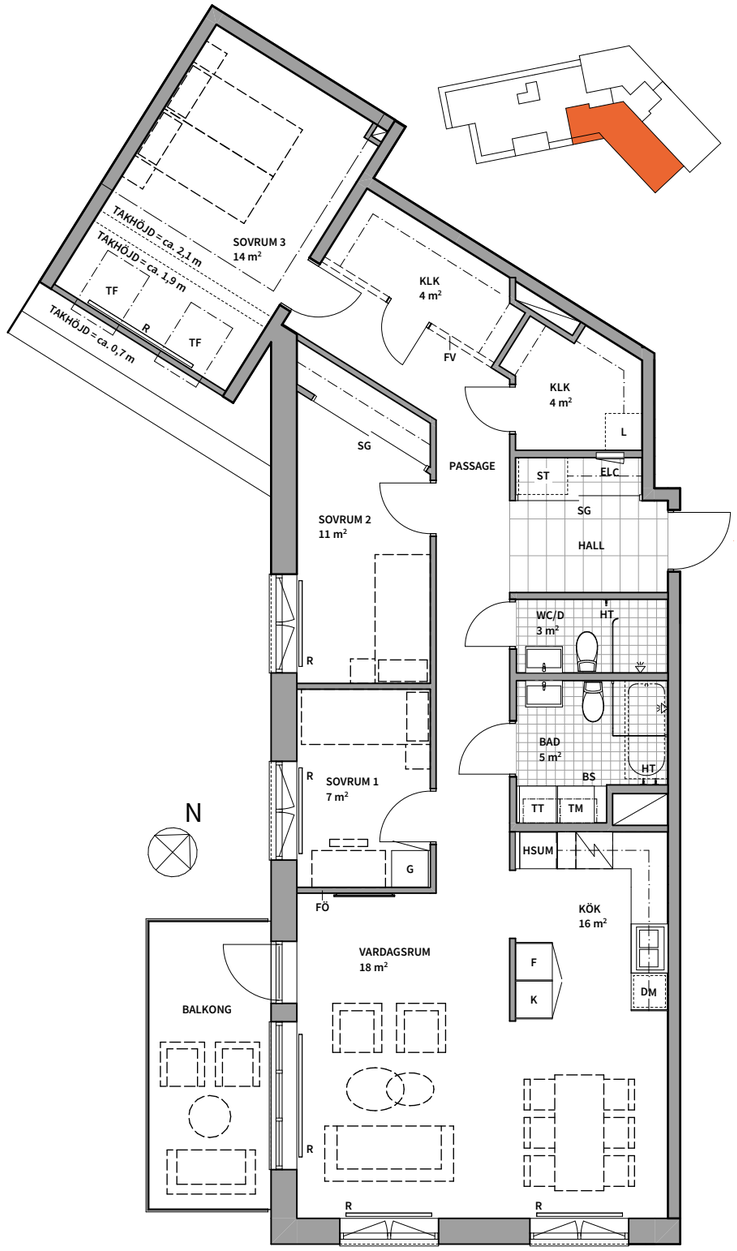

4 ROK

Trapphus	Plan	Storlek	Lägenhet
4	6	156 m²	41601

*156 m² BOA samt 29 m² yta under snedtak

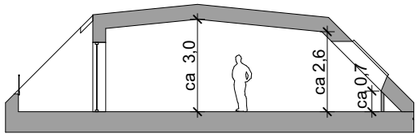

SEKTION A-A

K	KYLSKÅP	G	GARDEROB
F	FRYSSKÅP	L	LINNESKÅP
K/F	KYL/FRYS	L	LINNEFÖRVARING I HÄNGSYSTEM
	HÄLL *	ST	STÄDSKÅP
DM	DISKMASKIN	ST	STÄDFÖRVARING BAKOM SKJUT-DÖRRAR
HSUM	HÖGSKÅP MED UGN & MICRO	HS	HÖGSKÅP
M	MIKROVÅGSUGN	SG	SKJUTDÖRRS-GARDEROB
TM	TVÄTTMASKIN	FV	FRÅNVALSVÄGG
TT	TORKTUMLARE	FÖ	FÖRSTÄRKT VÄGG FÖR T.EX TV
KM	KOMBIMASKIN	R	RADIATOR**
BS	BÄNKSKIVA OVAN TM/TT/KM	ELC	EL- OCH MEDIACENTRAL
HT	HANDDUKSTORK***	KH	KAPPHYLLA
	DUSCHPLATS	TF	TAKFÖNSTER
	BRASKAMIN		SCHAKT
	KLINKER I BAD		FÖRVALD YTA VID TILLVAL AV KLINKER I HALL

* OBS:
INBYGGNADSUGN UNDER HÄLL OM INGET ANNAT ANGES

** OBS:
ÄNDRING AV PLACERING KAN SKE I SENARE SKEDE

*** OBS:
VID TVÅ INRITADE HT INGÅR ENDAST EN SOM STANDARD

RUMSHÖJD = ca. 2,5 m OM INGET ANNAT ANGES

BRÖSTNINGSHÖJD = ca. 0,6 m ÖVER FÄRDIGT GOLV OM INGET ANNAT ANGES

FÖRRÅD FINNS PÅ KÄLLARPLAN

SYNLIGA HORISONTELLA OCH VERTIKALA VÄRMESTAMMAR PÅ VÄGG

0 — 5 m

SKALA 1:100, 1 cm= 1 m (A4)

Lägenhetsbeskrivning
Datum: 2024-05-22

Rätt till ändringar förbehålles.
Arkitekt: ETTELVA Arkitekter

Areor uppmätta enligt SS 02 10 53
Ytangivelser är preliminära.

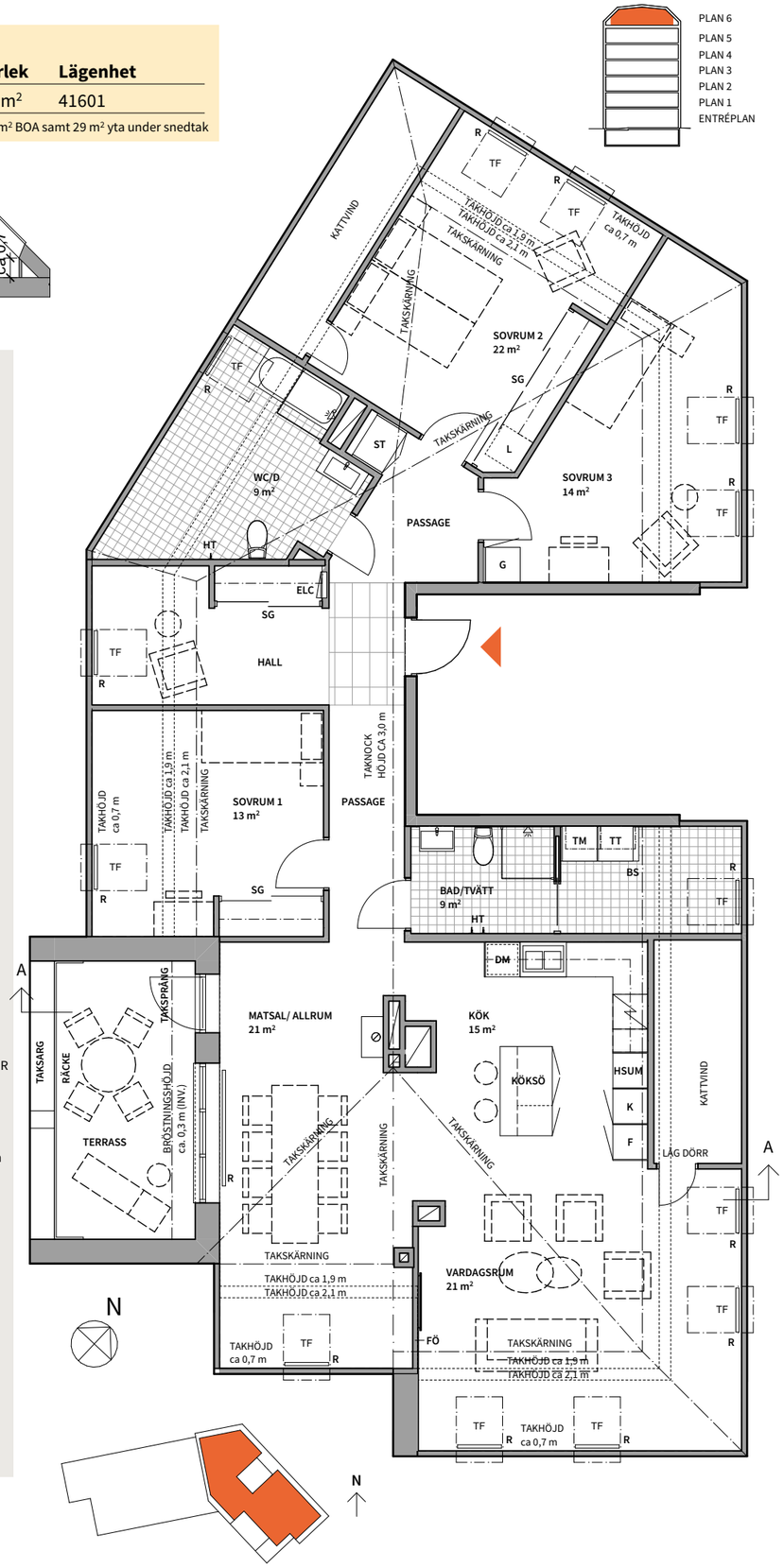

4 ROK

Trapphus	Plan	Storlek	Lägenhet
5	1	80 m²	51104

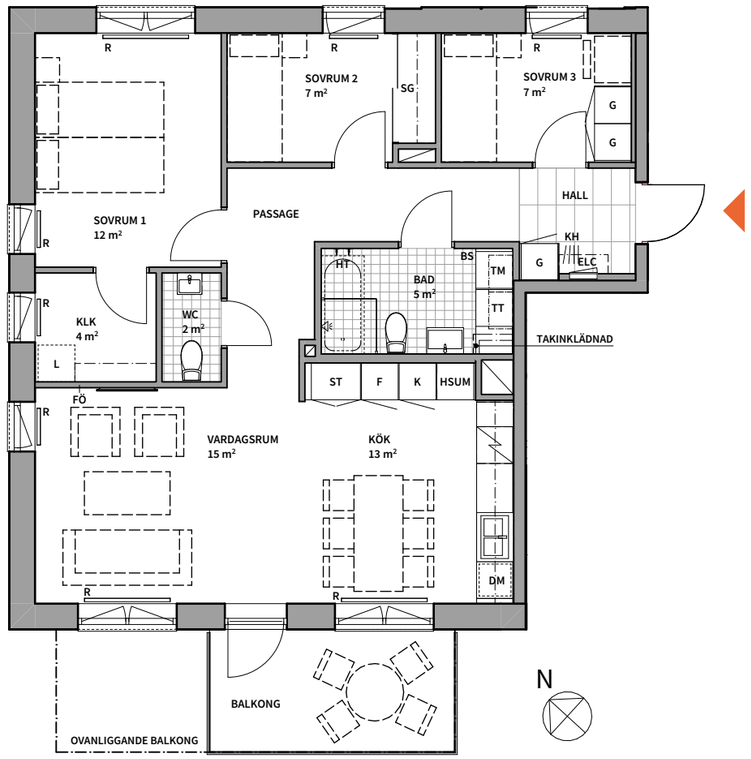

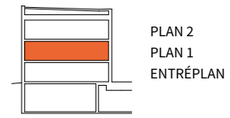

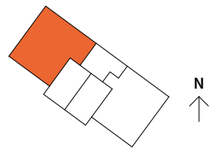

K	KYLSKÅP	G	GARDEROB	TM	TVÄTTMASKIN		SCHAKT
F	FRYSSKÅP	L	LINNESKÅP	TT	TORKTUMLARE	FV	FRÅNVALSVÄGG
K/F	KYL/FRYS	L	LINNEFÖRVARING I HÄNGSYSTEM	KM	KOMBIMASKIN	FÖ	FÖRSTÄRKT VÄGG FÖR T.EX TV
	HÄLL *	ST	STÄDSKÅP	BS	BÄNKSKIVA OVAN TM/TT/KM	HT	HANDDUKSTORK***
DM	DISKMASKIN	ST	STÄDFÖRVARING BAKOM SKJUT-DÖRRAR		DUSCHPLATS	R	RADIATOR**
HSUM	HÖGSKÅP MED UGN & MICRO	HS	HÖGSKÅP		BRASKAMIN	ELC	EL- OCH MEDIACENTRAL
M	MIKROVÅGSUGN	SG	SKJUTDÖRRS-GARDEROB	KH	KAPPHYLLA	TF	TAKFÖNSTER
							KLINKER I BAD
							FÖRVALD YTA VID TILLVAL AV KLINKER I HALL

* OBS:
INBYGGNADSUGN UNDER HÄLL OM INGET ANNAT ANGES

** OBS:
ÄNDRING AV PLACERING KAN SKE I SENARE SKEDE

*** OBS:
VID TVÅ INRITADE HT INGÅR ENDAST EN SOM STANDARD

RUMSHÖJD = ca. 2,5 m OM INGET ANNAT ANGES

BRÖSTNINGSHÖJD = ca. 0,6 m ÖVER FÄRDIGT GOLV OM INGET ANNAT ANGES

FÖRRÅD FINNS PÅ KÄLLARPLAN

SYNLIGA HORISONTELLA OCH VERTIKALA VÄRMESTAMMAR PÅ VÄGG

0 — 5 m

SKALA 1:100, 1 cm= 1 m (A4)

Lägenhetsbeskrivning
Datum: 2024-05-03

Rätt till ändringar förbehålles.
Arkitekt: ETTELVA Arkitekter

Areor uppmätta enligt SS 02 10 53
Ytangivelser är preliminära.

4 ROK

Trapphus	Plan	Storlek	Lägenhet
6	E-2	94 m²	61002, 61102, 61202

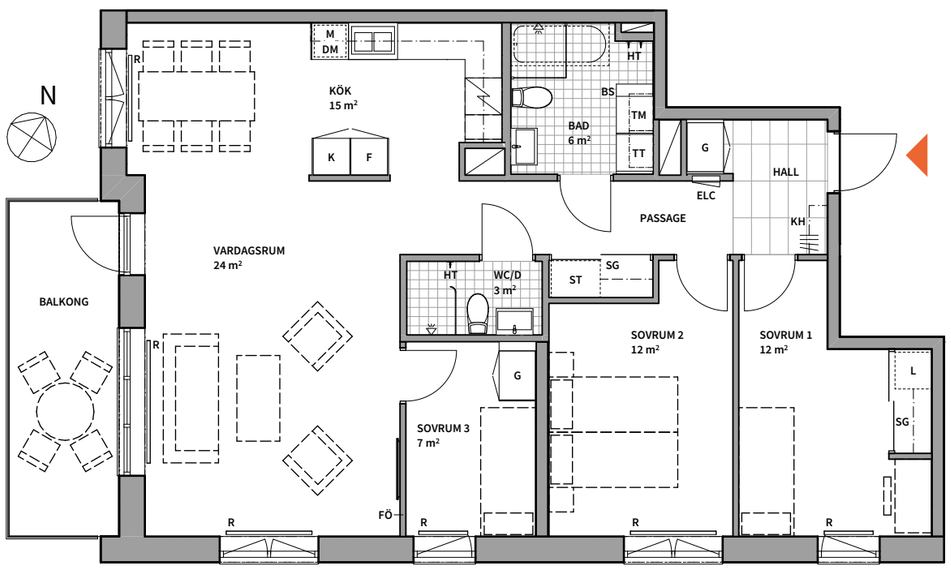

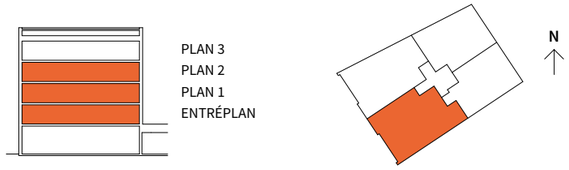

K	KYLSKÅP	G	GARDEROB	TM	TVÄTTMASKIN		SCHAKT
F	FRYSSKÅP	L	LINNESKÅP	TT	TORKTUMLARE	FV	FRÅNVALSVÄGG
K/F	KYL/FRYS	L	LINNEFÖRVARING I HÄNGSYSTEM	KM	KOMBIMASKIN	FÖ	FÖRSTÄRKT VÄGG FÖR T.EX TV
	HÄLL *	ST	STÄDSKÅP	BS	BÄNKSKIVA OVAN TM/TT/KM	HT	HANDDUKSTORK***
DM	DISKMASKIN	ST	STÄDFÖRVARING BAKOM SKJUT-DÖRRAR		DUSCHPLATS	R	RADIATOR**
HSUM	HÖGSKÅP MED UGN & MICRO	HS	HÖGSKÅP		BRASKAMIN	ELC	EL- OCH MEDIACENTRAL
M	MIKROVÅGSUGN	SG	SKJUTDÖRRS-GARDEROB	KH	KAPPHYLLA	TF	TAKFÖNSTER

KLINKER I BAD

FÖRVALD YTA VID TILLVAL AV KLINKER I HALL

* OBS:
INBYGGNADSUGN UNDER HÄLL OM INGET ANNAT ANGES

** OBS:
ÄNDRING AV PLACERING KAN SKE I SENARE SKEDE

*** OBS:
VID TVÅ INRITADE HT INGÅR ENDAST EN SOM STANDARD

RUMSHÖJD = ca. 2,5 m OM INGET ANNAT ANGES

BRÖSTNINGSHÖJD = ca. 0,6 m ÖVER FÄRDIGT GOLV OM INGET ANNAT ANGES

FÖRRÅD FINNS PÅ KÄLLARPLAN

SYNLIGA HORISONTELLA OCH VERTIKALA VÄRMESTAMMAR PÅ VÄGG

0 — 5 m
SKALA 1:100, 1 cm= 1 m (A4)

Lägenhetsbeskrivning
Datum: 2024-05-03

Rätt till ändringar förbehålles.
Arkitekt: ETTELVA Arkitekter

Areor uppmätta enligt SS 02 10 53
Ytangivelser är preliminära.

4 ROK

Trapphus	Plan	Storlek	Lägenhet
6	E	92 m²	61003

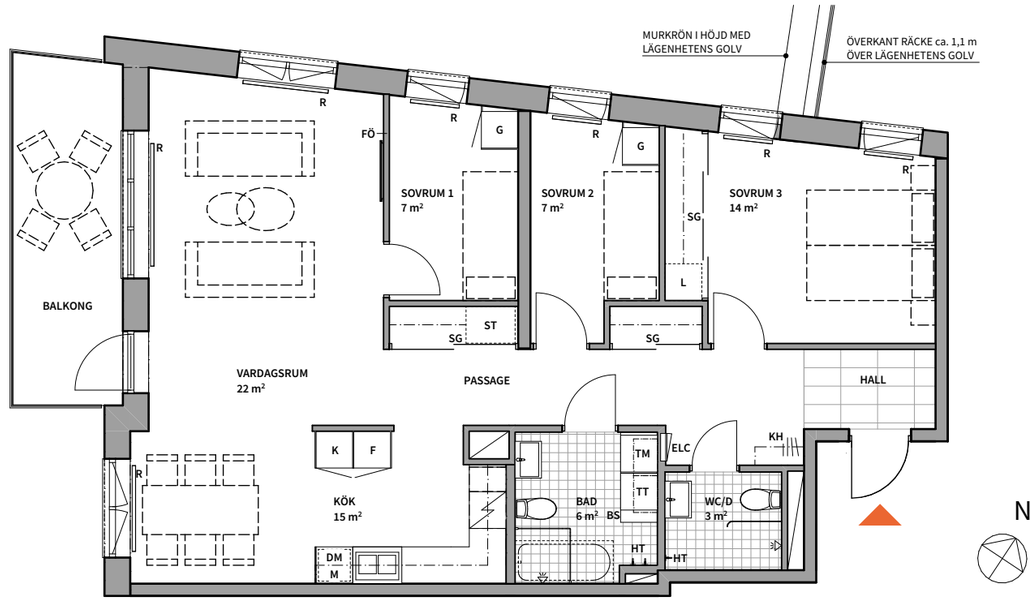

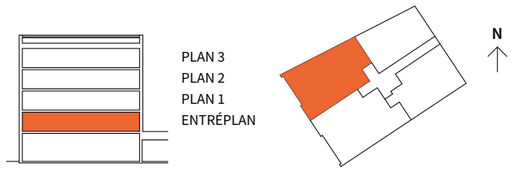

K	KYLSKÅP	G	GARDEROB	TM	TVÄTTMASKIN		SCHAKT
F	FRYSSKÅP	L	LINNESKÅP	TT	TORKTUMLARE	FV	FRÅNVALSVÄGG
K/F	KYL/FRYS	L	LINNEFÖRVARING I HÄNGSYSTEM	KM	KOMBIMASKIN	FÖ	FÖRSTÄRKT VÄGG FÖR T.EX TV
	HÄLL *	ST	STÄDSKÅP	BS	BÄNKSKIVA OVAN TM/TT/KM	HT	HANDDUKSTORK***
DM	DISKMASKIN	ST	STÄDFÖRVARING BAKOM SKJUT-DÖRRAR		DUSCHPLATS	R	RADIATOR**
HSUM	HÖGSKÅP MED UGN & MICRO	HS	HÖGSKÅP		BRASKAMIN	ELC	EL- OCH MEDIACENTRAL
M	MIKROVÅGSUGN	SG	SKJUTDÖRRS-GARDEROB	KH	KAPPHYLLA	TF	TAKFÖNSTER

KLINKER I BAD

FÖRVALD YTA VID TILLVAL AV KLINKER I HALL

* OBS:
INBYGGNADSUGN UNDER HÄLL OM INGET ANNAT ANGES

** OBS:
ÄNDRING AV PLACERING KAN SKE I SENARE SKEDE

*** OBS:
VID TVÅ INRITADE HT INGÅR ENDAST EN SOM STANDARD

RUMSHÖJD = ca. 2,5 m OM INGET ANNAT ANGES

BRÖSTNINGSHÖJD = ca. 0,6 m ÖVER FÄRDIGT GOLV OM INGET ANNAT ANGES

FÖRRÅD FINNS PÅ KÄLLARPLAN

SYNLIGA HORISONTELLA OCH VERTIKALA VÄRMESTAMMAR PÅ VÄGG

0 — 5 m
SKALA 1:100, 1 cm= 1 m (A4)

Lägenhetsbeskrivning
Datum: 2024-05-22

Rätt till ändringar förbehålles.
Arkitekt: ETTELVA Arkitekter

Areor uppmätta enligt SS 02 10 53
Ytangivelser är preliminära.

4 ROK

Trapphus	Plan	Storlek	Lägenhet
6	1-2	92 m²	61103, 61203

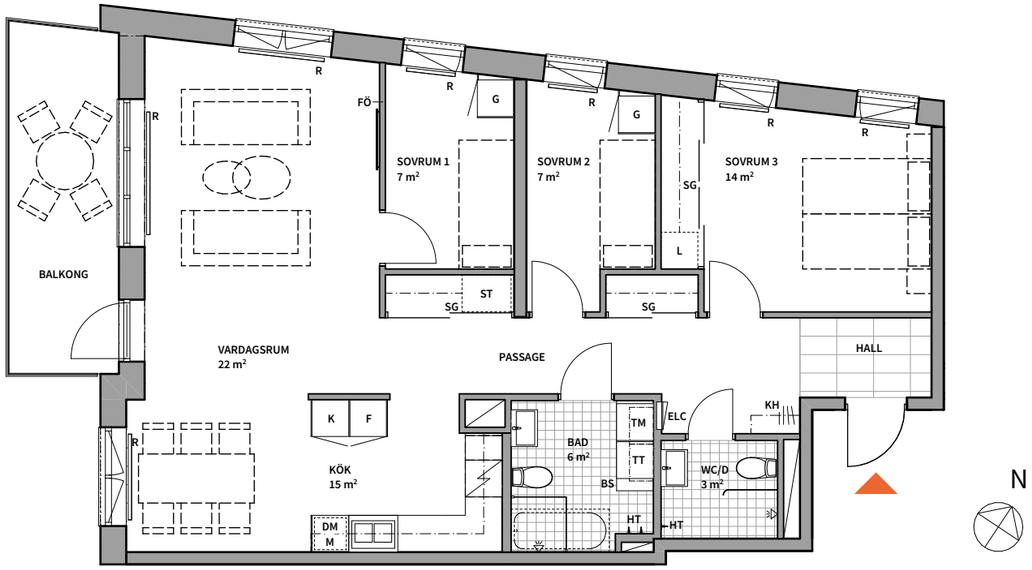

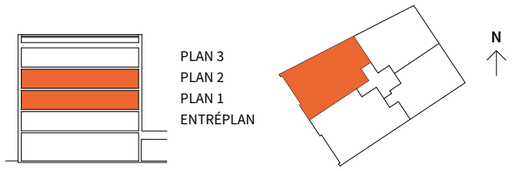

K	KYLSKÅP	G	GARDEROB	TM	TVÄTTMASKIN		SCHAKT		KLINKER I BAD
F	FRYSSKÅP	L	LINNESKÅP	TT	TORKTUMLARE	FV	FRÅNVALSVÄGG		FÖRVALD YTA VID TILLVAL AV KLINKER I HALL
K/F	KYL/FRYS	L	LINNEFÖRVARING I HÄNGSYSTEM	KM	KOMBIMASKIN	FÖ	FÖRSTÄRKT VÄGG FÖR T.EX TV		
	HÄLL *	ST	STÄDSKÅP	BS	BÄNKSKIVA OVAN TM/TT/KM	HT	HANDDUKSTORK***		
DM	DISKMASKIN	ST	STÄDFÖRVARING BAKOM SKJUT-DÖRRAR		DUSCHPLATS	R	RADIATOR**		
HSUM	HÖGSKÅP MED UGN & MICRO	HS	HÖGSKÅP		BRASKAMIN	ELC	EL- OCH MEDIACENTRAL		
M	MIKROVÅGSUGN	SG	SKJUTDÖRRS-GARDEROB	KH	KAPPHYLLA	TF	TAKFÖNSTER		

RUMSHÖJD = ca. 2,5 m OM INGET ANNAT ANGES

BRÖSTNINGSHÖJD = ca. 0,6 m ÖVER FÄRDIGT GOLV OM INGET ANNAT ANGES

FÖRRÅD FINNS PÅ KÄLLARPLAN

SYNLIGA HORISONTELLA OCH VERTIKALA VÄRMESTAMMAR PÅ VÄGG

* OBS:
INBYGGNADSUGN UNDER HÄLL OM INGET ANNAT ANGES

** OBS:
ÄNDRING AV PLACERING KAN SKE I SENARE SKEDE

*** OBS:
VID TVÅ INRITADE HT INGÅR ENDAST EN SOM STANDARD

0 — 5 m
SKALA 1:100, 1 cm= 1 m (A4)

Lägenhetsbeskrivning
Datum: 2024-05-22

Rätt till ändringar förbehålles.
Arkitekt: ETTELVA Arkitekter

Areor uppmätta enligt SS 02 10 53
Ytangivelser är preliminära.

4 ROK

Trapphus	Plan	Storlek	Lägenhet
7	E-3	94 m²	71002, 71102, 71202, 71302

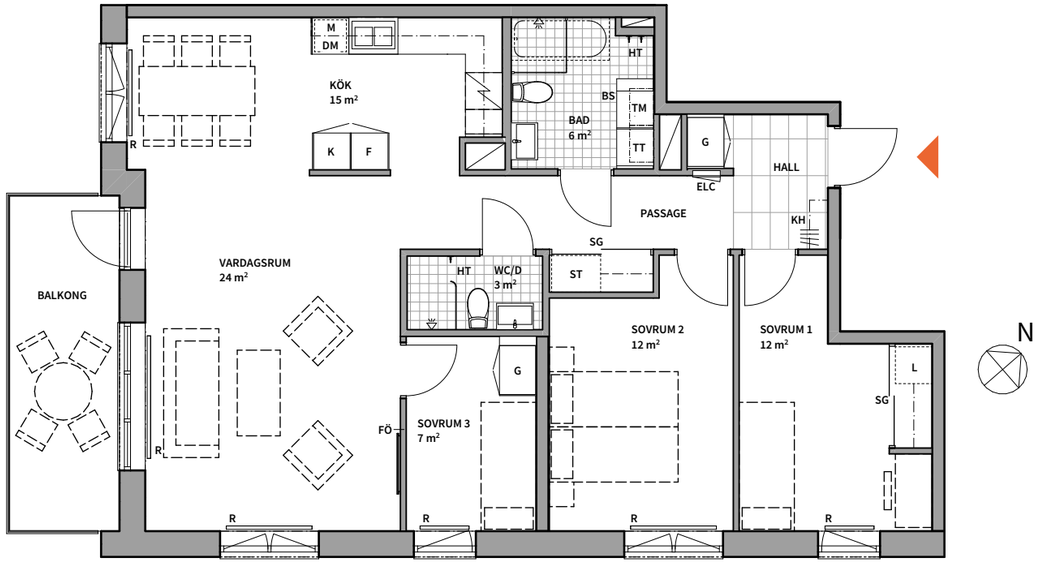

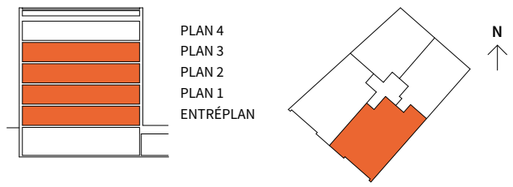

K	KYLSKÅP	G	GARDEROB	TM	TVÄTTMASKIN		SCHAKT		KLINKER I BAD
F	FRYSSKÅP	L	LINNESKÅP	TT	TORKTUMLARE	FV	FRÅNVALSVÄGG		FÖRVALD YTA VID TILLVAL AV KLINKER I HALL
K/F	KYL/FRYS	L	LINNEFÖRVARING I HÄNGSYSTEM	KM	KOMBIMASKIN	FÖ	FÖRSTÄRKT VÄGG FÖR T.EX TV		
	HÄLL *	ST	STÄDSKÅP	BS	BÄNKSKIVA OVAN TM/TT/KM	HT	HANDDUKSTORK***		
DM	DISKMASKIN	ST	STÄDFÖRVARING BAKOM SKJUT-DÖRRAR		DUSCHPLATS	R	RADIATOR**		
HSUM	HÖGSKÅP MED UGN & MICRO	HS	HÖGSKÅP		BRASKAMIN	ELC	EL- OCH MEDIACENTRAL		
M	MIKROVÅGSUGN	SG	SKJUTDÖRRS-GARDEROB	KH	KAPPHYLLA	TF	TAKFÖNSTER		

RUMSHÖJD = ca. 2,5 m OM INGET ANNAT ANGES

BRÖSTNINGSHÖJD = ca. 0,6 m ÖVER FÄRDIGT GOLV OM INGET ANNAT ANGES

FÖRRÅD FINNS PÅ KÄLLARPLAN

SYNLIGA HORISONTELLA OCH VERTIKALA VÄRMESTAMMAR PÅ VÄGG

* OBS:
INBYGGNADSUGN UNDER HÄLL OM INGET ANNAT ANGES

** OBS:
ÄNDRING AV PLACERING KAN SKE I SENARE SKEDE

*** OBS:
VID TVÅ INRITADE HT INGÅR ENDAST EN SOM STANDARD

0 — 5 m
SKALA 1:100, 1 cm= 1 m (A4)

Lägenhetsbeskrivning
Datum: 2024-05-22

Rätt till ändringar förbehålles.
Arkitekt: ETTELVA Arkitekter

Areor uppmätta enligt SS 02 10 53
Ytangivelser är preliminära.

5 ROK

Här finns det rum för det mesta. Spatiösa 5:or med öppna sällskapsytor och fantastiska utemiljöer. Slå dig ner och njut av natursköna vyer. I två av lägenheterna finns möjlighet att välja bort ett sovrum mot ett bibliotek intill vardagsrsummet.

Trapphus	Plan	Storlek	Lägenhet
2	3	105 m²	21302
2	4	144 m² (144 m² BOA samt 30 m² yta under snedtak)	21401
5	2	104 m²	51201
5	2	108 m²	51202
6	3	117 m²	61302
6	3	112 m²	61301
7	E	102 m²	71003
7	1-3	102 m²	71103, 71203, 71303
7	4	112 m²	71401
7	4	118 m²	71402

5 ROK

Trapphus	Plan	Storlek	Lägenhet
2	3	105 m²	21302

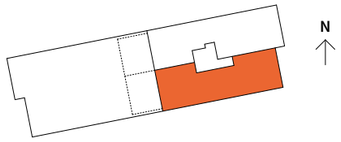

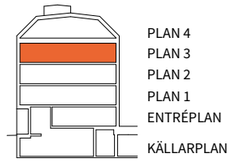

K	KYLSKÅP	G	GARDEROB
F	FRYSSKÅP	L	LINNESKÅP
K/F	KYL/FRYS	L	LINNEFÖRVARING I HÄNGSYSTEM
	HÄLL *	ST	STÄDSKÅP
DM	DISKMASKIN	ST	STÄDFÖRVARING BAKOM SKJUT-DÖRRAR
HSUM	HÖGSKÅP MED UGN & MICRO	HS	HÖGSKÅP
M	MIKROVÅGSUGN	SG	SKJUTDÖRRS-GARDEROB
TM	TVÄTTMASKIN	FV	FRÅNVALSVÄGG
TT	TORKTUMLARE	FÖ	FÖRSTÄRKT VÄGG FÖR T.EX TV
KM	KOMBIMASKIN	R	RADIATOR**
BS	BÄNKSKIVA OVAN TM/TT/KM	ELC	EL- OCH MEDIACENTRAL
HT	HANDDUKSTORK***	KH	KAPPHYLLA
	DUSCHPLATS	TF	TAKFÖNSTER
	BRASKAMIN		SCHAKT
	KLINKER I BAD		FÖRVALD YTA VID TILLVAL AV KLINKER I HALL

* OBS:
INBYGGNADSUGN UNDER HÄLL OM INGET ANNAT ANGES

** OBS:
ÄNDRING AV PLACERING KAN SKE I SENARE SKEDE

*** OBS:
VID TVÅ INRITADE HT INGÅR ENDAST EN SOM STANDARD

RUMSHÖJD = ca. 2,5 m OM INGET ANNAT ANGES

BRÖSTNINGSHÖJD = ca. 0,6 m ÖVER FÄRDIGT GOLV OM INGET ANNAT ANGES

FÖRRÅD FINNS PÅ KÄLLARPLAN

SYNLIGA HORISONTELLA OCH VERTIKALA VÄRMESTAMMAR PÅ VÄGG

0 — 5 m

SKALA 1:100, 1 cm= 1 m (A4)

Lägenhetsbeskrivning
Datum: 2024-05-22

Rätt till ändringar förbehålles.
Arkitekt: ETTELVA Arkitekter

Areor uppmätta enligt SS 02 10 53
Ytangivelser är preliminära.

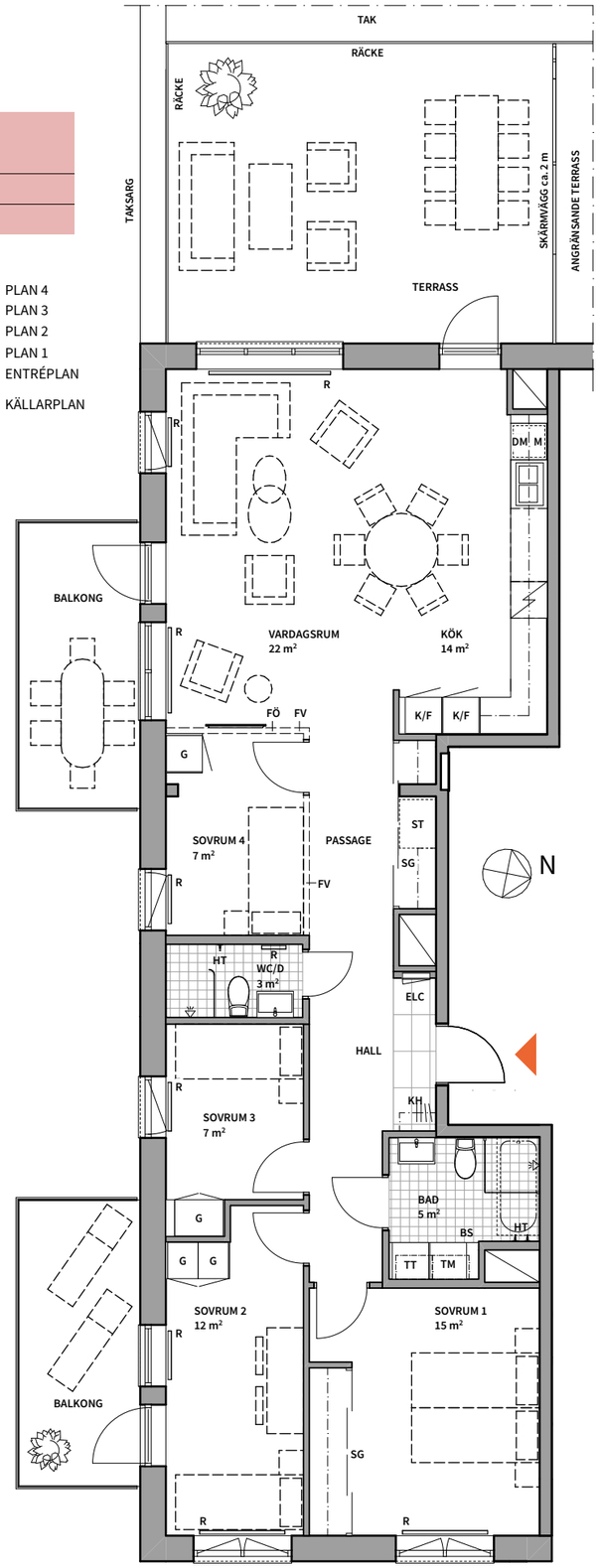

5 ROK

Trapphus	Plan	Storlek	Lägenhet
2	4	144 m²*	21401

*144 m² BOA samt 30 m² yta under snedtak

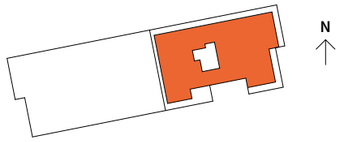

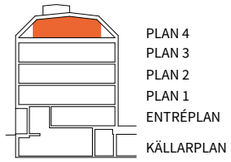

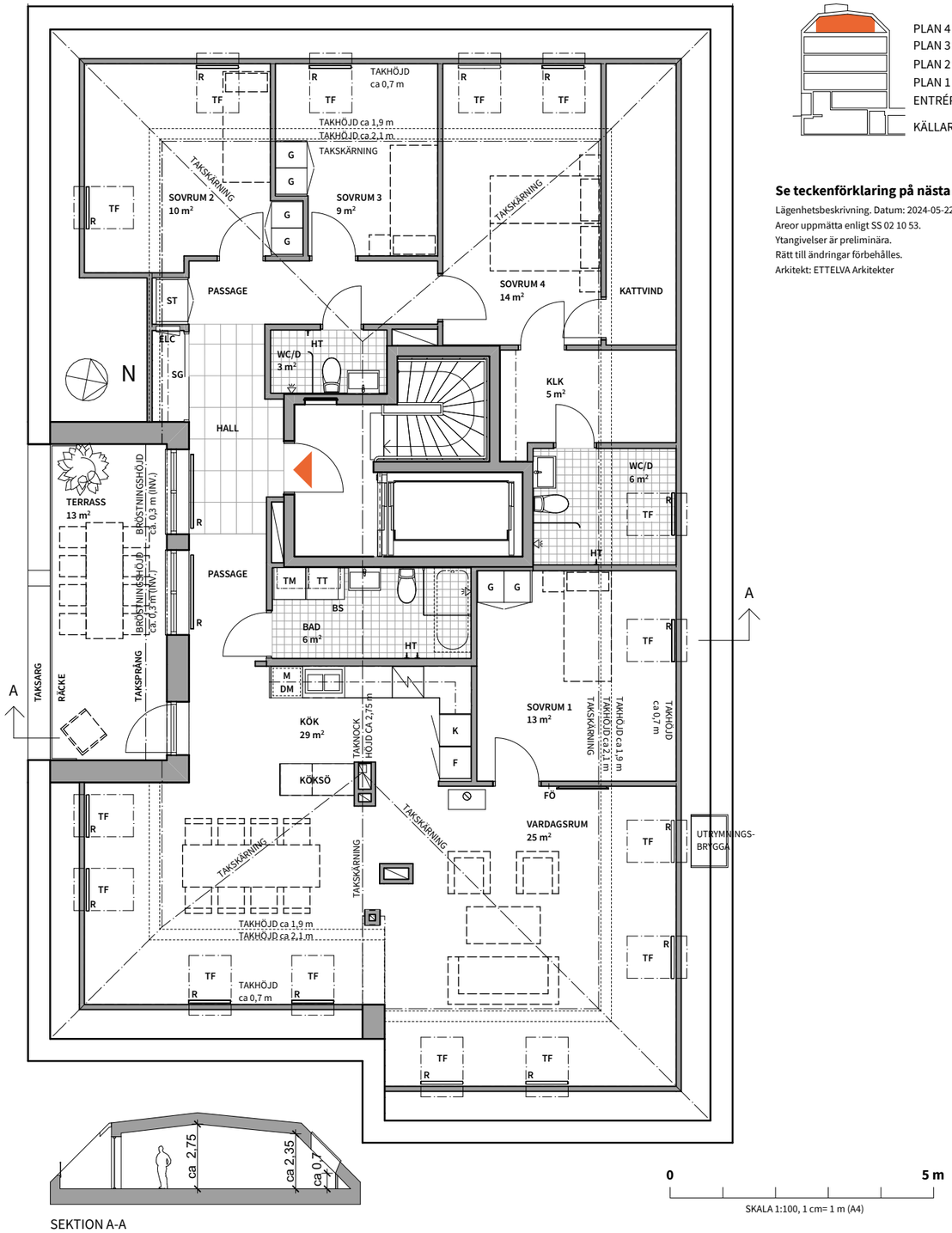

SEKTION A-A

Se teckenförklaring på nästa sida.

Lägenhetsbeskrivning. Datum: 2024-05-22.
Areor uppmätta enligt SS 02 10 53.
Ytangivelser är preliminära.
Rätt till ändringar förbehålles.
Arkitekt: ETTELVA Arkitekter

5 ROK

Trapphus	Plan	Storlek	Lägenhet
5	2	104 m²	51201

K	KYLSKÅP	G	GARDEROB	TM	TVÄTTMASKIN		SCHAKT		KLINKER I BAD
F	FRYSSKÅP	L	LINNESKÅP	TT	TORKTUMLARE	FV	FRÅNVALSVÄGG		FÖRVALD YTA VID TILLVAL AV KLINKER I HALL
K/F	KYL/FRYS	L	LINNEFÖRVARING I HÄNGSYSTEM	KM	KOMBIMASKIN	FÖ	FÖRSTÄRKT VÄGG FÖR T.EX TV		
	HÄLL *	ST	STÄDSKÅP	BS	BÄNKSKIVA OVAN TM/TT/KM	HT	HANDDUKSTORK***		
DM	DISKMASKIN	ST	STÄDFÖRVARING BAKOM SKJUT-DÖRRAR		DUSCHPLATS	R	RADIATOR**		
HSUM	HÖGSKÅP MED UGN & MICRO	HS	HÖGSKÅP		BRASKAMIN	ELC	EL- OCH MEDIACENTRAL		
M	MIKROVÅGSUGN	SG	SKJUTDÖRRS-GARDEROB	KH	KAPPHYLLA	TF	TAKFÖNSTER		

RUMSHÖJD = ca. 2,5 m OM INGET ANNAT ANGES

BRÖSTNINGSHÖJD = ca. 0,6 m ÖVER FÄRDIGT GOLV OM INGET ANNAT ANGES

FÖRRÅD FINNS PÅ KÄLLARPLAN

SYNLIGA HORISONTELLA OCH VERTIKALA VÄRMESTAMMAR PÅ VÄGG

* OBS:
INBYGGNADSUGN UNDER HÄLL OM INGET ANNAT ANGES

** OBS:
ÄNDRING AV PLACERING KAN SKE I SENARE SKEDE

*** OBS:
VID TVÅ INRITADE HT INGÅR ENDAST EN SOM STANDARD

0 — 5 m

SKALA 1:100, 1 cm= 1 m (A4)

Lägenhetsbeskrivning
Datum: 2024-05-22

Rätt till ändringar förbehålles.
Arkitekt: ETTELVA Arkitekter

Areor uppmätta enligt SS 02 10 53
Ytangivelser är preliminära.

5 ROK

Trapphus	Plan	Storlek	Lägenhet
5	2	108 m²	51202

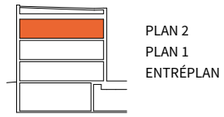

K	KYLSKÅP	G	GARDEROB	TM	TVÄTTMASKIN		SCHAKT
F	FRYSSKÅP	L	LINNESKÅP	TT	TORKTUMLARE	FV	FRÅNVALSVÄGG
K/F	KYL/FRYS	L	LINNEFÖRVARING I HÄNGSYSTEM	KM	KOMBIMASKIN	FÖ	FÖRSTÄRKT VÄGG FÖR T.EX TV
	HÄLL *	ST	STÄDSKÅP	BS	BÄNKSKIVA OVAN TM/TT/KM	HT	HANDDUKSTORK***
DM	DISKMASKIN	ST	STÄDFÖRVARING BAKOM SKJUT-DÖRRAR		DUSCHPLATS	R	RADIATOR**
HSUM	HÖGSKÅP MED UGN & MICRO	HS	HÖGSKÅP		BRASKAMIN	ELC	EL- OCH MEDIACENTRAL
M	MIKROVÅGSUGN	SG	SKJUTDÖRRS-GARDEROB	KH	KAPPHYLLA	TF	TAKFÖNSTER

KLINKER I BAD

FÖRVALD YTA VID TILLVAL AV KLINKER I HALL

* OBS:
INBYGGNADSUGN UNDER HÄLL OM INGET ANNAT ANGES

** OBS:
ÄNDRING AV PLACERING KAN SKE I SENARE SKEDE

*** OBS:
VID TVÅ INRITADE HT INGÅR ENDAST EN SOM STANDARD

RUMSHÖJD = ca. 2,5 m OM INGET ANNAT ANGES

BRÖSTNINGSHÖJD = ca. 0,6 m ÖVER FÄRDIGT GOLV OM INGET ANNAT ANGES

FÖRRÅD FINNS PÅ KÄLLARPLAN

SYNLIGA HORISONTELLA OCH VERTIKALA VÄRMESTAMMAR PÅ VÄGG

0 — 5 m

SKALA 1:100, 1 cm= 1 m (A4)

Lägenhetsbeskrivning
Datum: 2024-05-22

Rätt till ändringar förbehålles.
Arkitekt: ETTELVA Arkitekter

Areor uppmätta enligt SS 02 10 53
Ytangivelser är preliminära.

5 ROK

Trapphus	Plan	Storlek	Lägenhet
6	3	117 m²	61302

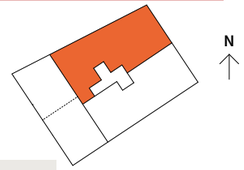

K	KYLSKÅP	G	GARDEROB
F	FRYSSKÅP	L	LINNESKÅP
K/F	KYL/FRYS	L	LINNEFÖRVARING I HÄNGSYSTEM
	HÄLL *	ST	STÄDSKÅP
DM	DISKMASKIN	ST	STÄDFÖRVARING BAKOM SKJUT-DÖRRAR
HSUM	HÖGSKÅP MED UGN & MICRO	HS	HÖGSKÅP
M	MIKROVÅGSUGN	SG	SKJUTDÖRRS-GARDEROB
TM	TVÄTTMASKIN	FV	FRÅNVALSVÄGG
TT	TORKTUMLARE	FÖ	FÖRSTÄRKT VÄGG FÖR T.EX TV
KM	KOMBIMASKIN	R	RADIATOR**
BS	BÄNKSKIVA OVAN TM/TT/KM	ELC	EL- OCH MEDIACENTRAL
HT	HANDDUKSTORK***	KH	KAPPHYLLA
	DUSCHPLATS	TF	TAKFÖNSTER
	BRASKAMIN		SCHAKT
	KLINKER I BAD		FÖRVALD YTA VID TILLVAL AV KLINKER I HALL

* OBS:
INBYGGNADSUGN UNDER HÄLL OM INGET ANNAT ANGES

** OBS:
ÄNDRING AV PLACERING KAN SKE I SENARE SKEDE

*** OBS:
VID TVÅ INRITADE HT INGÅR ENDAST EN SOM STANDARD

RUMSHÖJD = ca. 2,5 m OM INGET ANNAT ANGES

BRÖSTNINGSHÖJD = ca. 0,6 m ÖVER FÄRDIGT GOLV OM INGET ANNAT ANGES

FÖRRÅD FINNS PÅ KÄLLARPLAN

SYNLIGA HORISONTELLA OCH VERTIKALA VÄRMESTAMMAR PÅ VÄGG

0 — 5 m

SKALA 1:100, 1 cm= 1 m (A4)

Lägenhetsbeskrivning
Datum: 2024-05-22

Rätt till ändringar förbehålles.
Arkitekt: ETTELVA Arkitekter

Areor uppmätta enligt SS 02 10 53
Ytangivelser är preliminära.

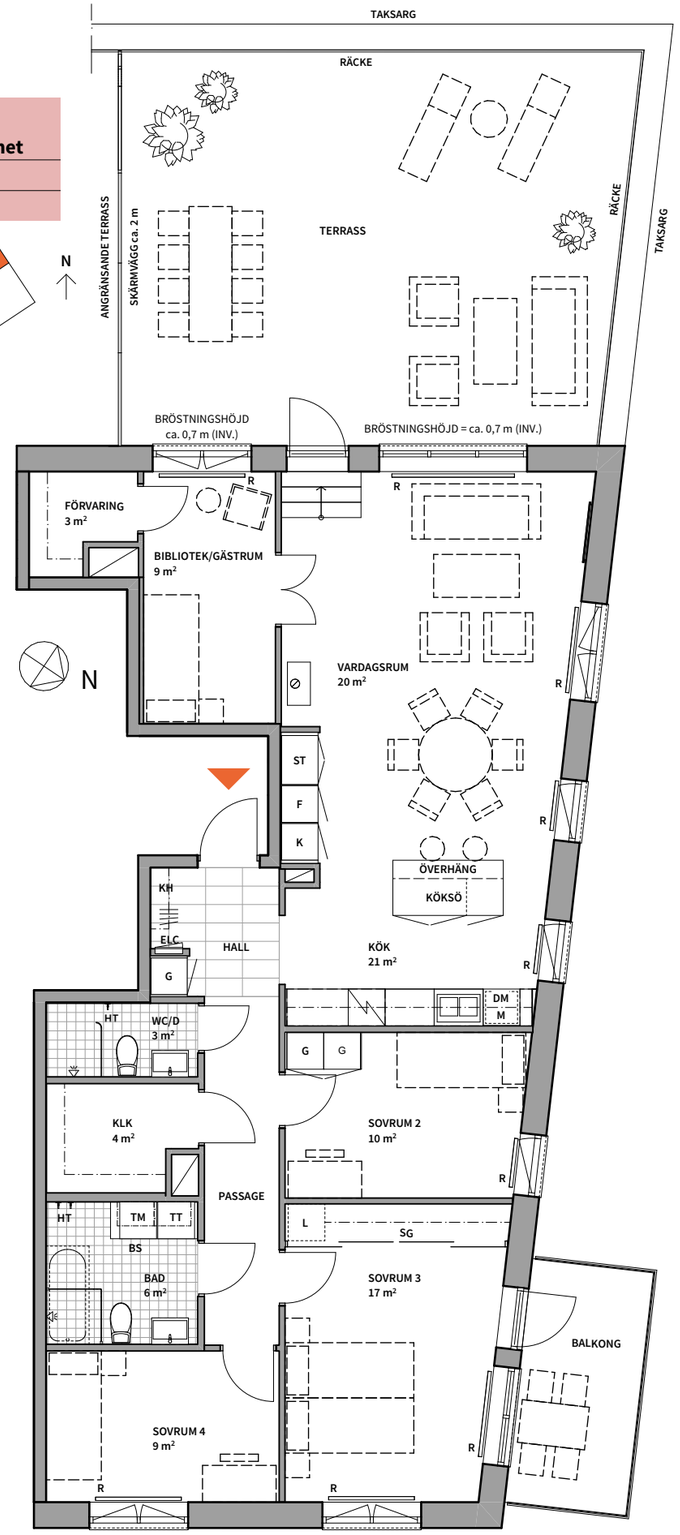

5 ROK

Trapphus	Plan	Storlek	Lägenhet
6	3	112 m²	61301

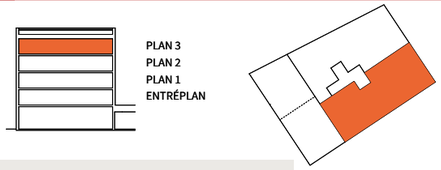

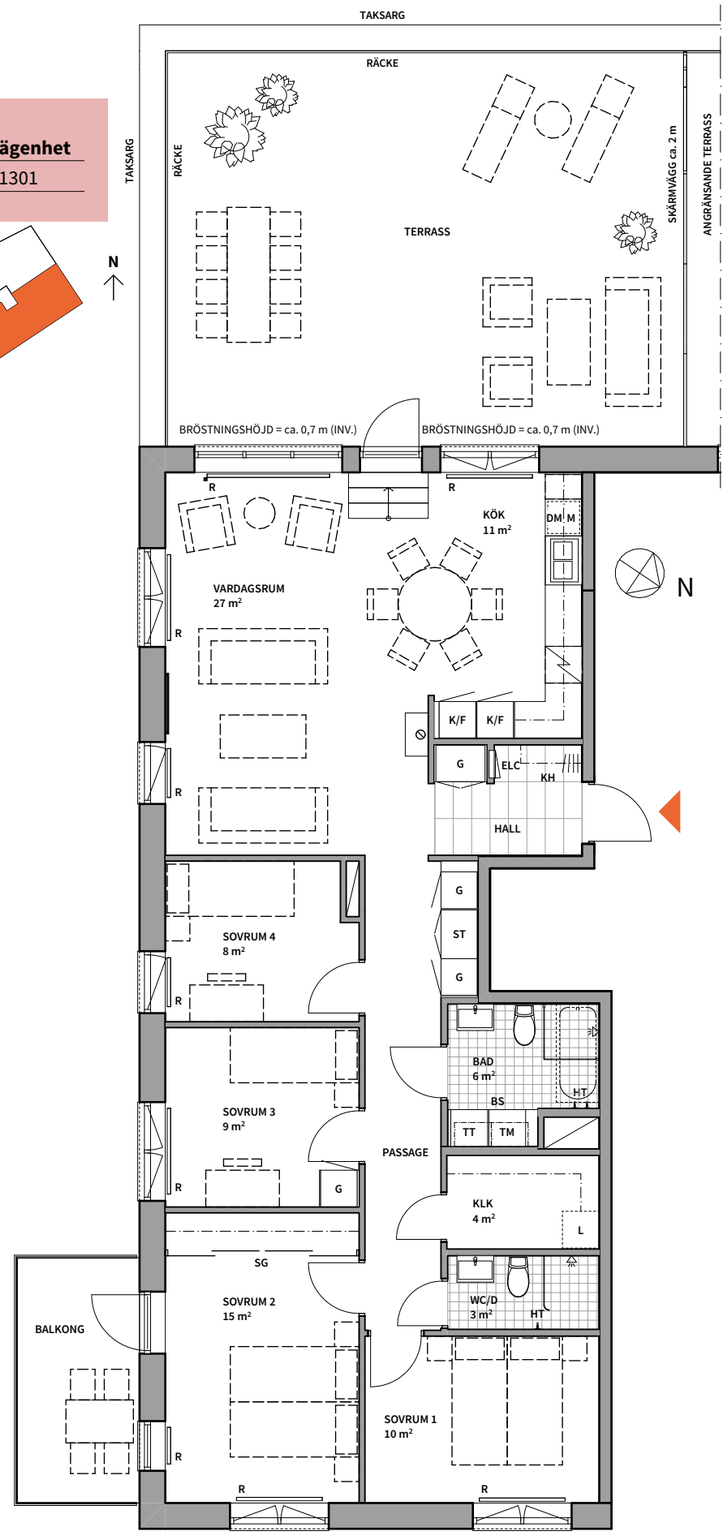

K	KYLSKÅP	G	GARDEROB
F	FRYSSKÅP	L	LINNESKÅP
K/F	KYL/FRYS	L	LINNEFÖRVARING I HÄNGSYSTEM
	HÄLL *	ST	STÄDSKÅP
DM	DISKMASKIN	ST	STÄDFÖRVARING BAKOM SKJUT-DÖRRAR
HSUM	HÖGSKÅP MED UGN & MICRO	HS	HÖGSKÅP
M	MIKROVÅGSUGN	SG	SKJUTDÖRRS-GARDEROB
TM	TVÄTTMASKIN	FV	FRÅNVALSVÄGG
TT	TORKTUMLARE	FÖ	FÖRSTÄRKT VÄGG FÖR T.EX TV
KM	KOMBIMASKIN	R	RADIATOR**
BS	BÄNKSKIVA OVAN TM/TT/KM	ELC	EL- OCH MEDIACENTRAL
HT	HANDDUKSTORK***	KH	KAPPHYLLA
	DUSCHPLATS	TF	TAKFÖNSTER
	BRASKAMIN		SCHAKT
	KLINKER I BAD		FÖRVALD YTA VID TILLVAL AV KLINKER I HALL

* OBS:
INBYGGNADSUGN UNDER HÄLL OM INGET ANNAT ANGES

** OBS:
ÄNDRING AV PLACERING KAN SKE I SENARE SKEDE

*** OBS:
VID TVÅ INRITADE HT INGÅR ENDAST EN SOM STANDARD

RUMSHÖJD = ca. 2,5 m OM INGET ANNAT ANGES

BRÖSTNINGSHÖJD = ca. 0,6 m ÖVER FÄRDIGT GOLV OM INGET ANNAT ANGES

FÖRRÅD FINNS PÅ KÄLLARPLAN

SYNLIGA HORISONTELLA OCH VERTIKALA VÄRMESTAMMAR PÅ VÄGG

0 — 5 m

SKALA 1:100, 1 cm= 1 m (A4)

Lägenhetsbeskrivning
Datum: 2024-05-22

Rätt till ändringar förbehålles.
Arkitekt: ETTELVA Arkitekter

Areor uppmätta enligt SS 02 10 53
Ytangivelser är preliminära.

5 ROK

Trapphus	Plan	Storlek	Lägenhet
6	3	112 m²	61301 ALT. PLANLÖSNING

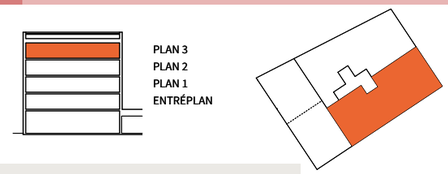

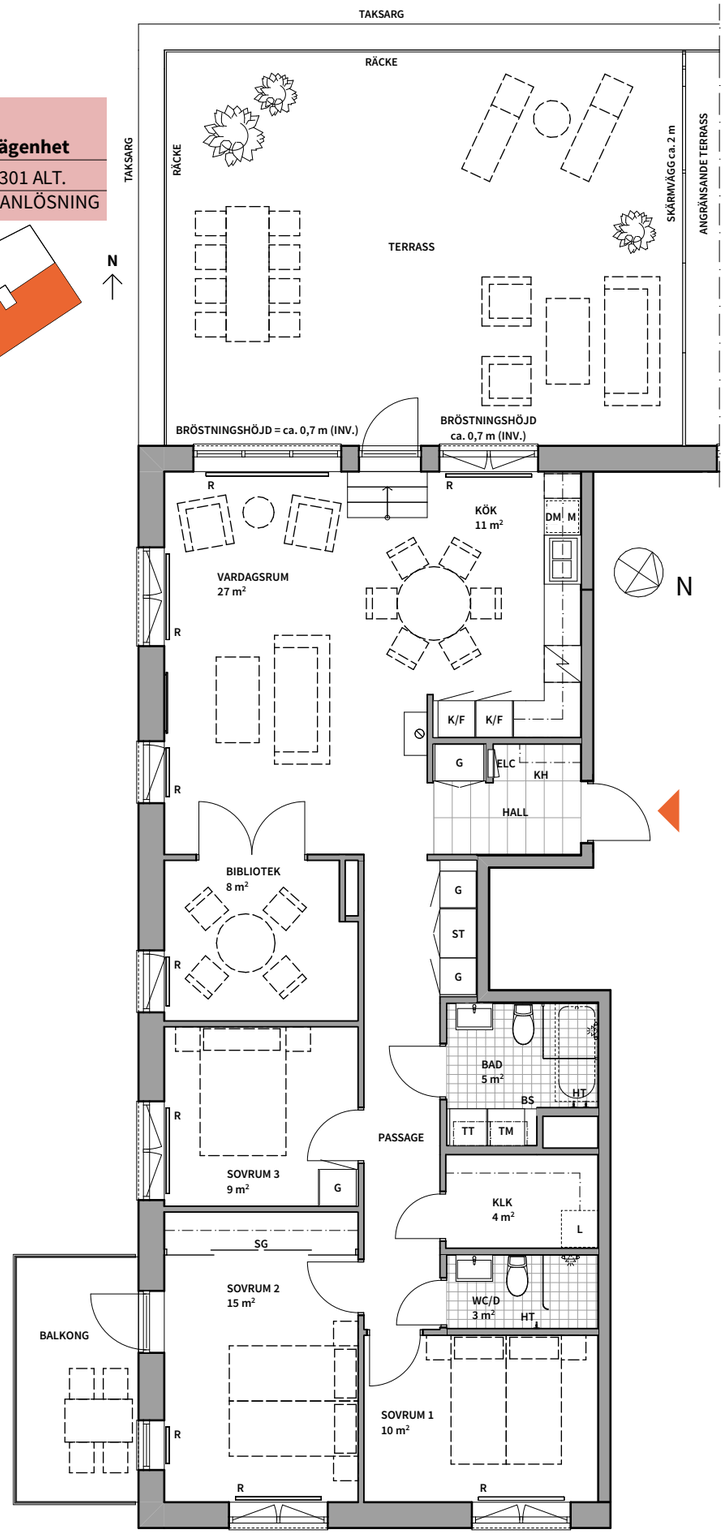

K	KYLSKÅP	G	GARDEROB
F	FRYSSKÅP	L	LINNESKÅP
K/F	KYL/FRYS	L	LINNEFÖRVARING I HÄNGSYSTEM
	HÄLL *	ST	STÄDSKÅP
DM	DISKMASKIN	ST	STÄDFÖRVARING BAKOM SKJUT-DÖRRAR
HSUM	HÖGSKÅP MED UGN & MICRO	HS	HÖGSKÅP
M	MIKROVÅGSUGN	SG	SKJUTDÖRRS-GARDEROB
TM	TVÄTTMASKIN	FV	FRÅNVALSVÄGG
TT	TORKTUMLARE	FÖ	FÖRSTÄRKT VÄGG FÖR T.EX TV
KM	KOMBIMASKIN	R	RADIATOR**
BS	BÄNKSKIVA OVAN TM/TT/KM	ELC	EL- OCH MEDIACENTRAL
HT	HANDDUKSTORK***	KH	KAPPHYLLA
	DUSCHPLATS	TF	TAKFÖNSTER
	BRASKAMIN		SCHAKT
	KLINKER I BAD		FÖRVALD YTA VID TILLVAL AV KLINKER I HALL

* OBS:
INBYGGNADSUGN UNDER HÄLL OM INGET ANNAT ANGES

** OBS:
ÄNDRING AV PLACERING KAN SKE I SENARE SKEDE

*** OBS:
VID TVÅ INRITADE HT INGÅR ENDAST EN SOM STANDARD

RUMSHÖJD = ca. 2,5 m OM INGET ANNAT ANGES

BRÖSTNINGSHÖJD = ca. 0,6 m ÖVER FÄRDIGT GOLV OM INGET ANNAT ANGES

FÖRRÅD FINNS PÅ KÄLLARPLAN

SYNLIGA HORISONTELLA OCH VERTIKALA VÄRMESTAMMAR PÅ VÄGG

0 — 5 m

SKALA 1:100, 1 cm= 1 m (A4)

Lägenhetsbeskrivning
Datum: 2024-05-22

Rätt till ändringar förbehålles.
Arkitekt: ETTELVA Arkitekter

Areor uppmätta enligt SS 02 10 53
Ytangivelser är preliminära.

5 ROK

Trapphus	Plan	Storlek	Lägenhet
7	E	102 m²	71003

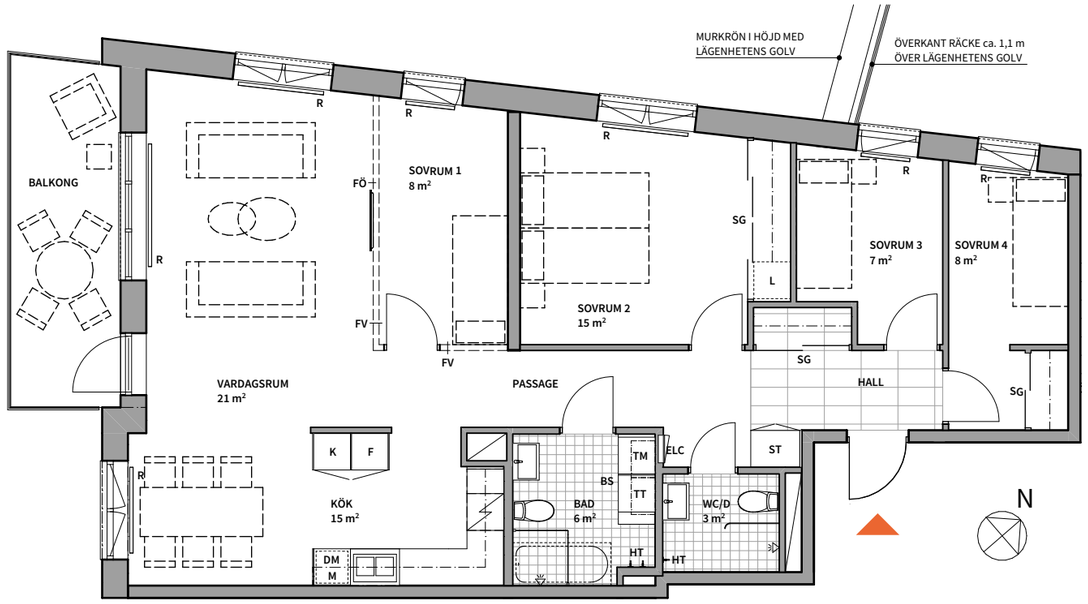

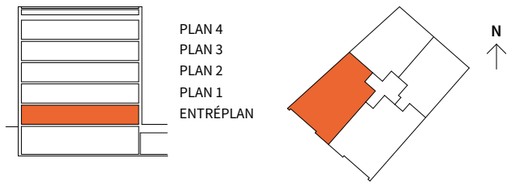

K	KYLSKÅP	G	GARDEROB	TM	TVÄTTMASKIN		SCHAKT
F	FRYSSKÅP	L	LINNESKÅP	TT	TORKTUMLARE	FV	FRÅNVALSVÄGG
K/F	KYL/FRYS	L	LINNEFÖRVARING I HÄNGSYSTEM	KM	KOMBIMASKIN	FÖ	FÖRSTÄRKT VÄGG FÖR T.EX TV
	HÄLL *	ST	STÄDSKÅP	BS	BÄNKSKIVA OVAN TM/TT/KM	HT	HANDDUKSTORK***
DM	DISKMASKIN	ST	STÄDFÖRVARING BAKOM SKJUT-DÖRRAR		DUSCHPLATS	R	RADIATOR**
HSUM	HÖGSKÅP MED UGN & MICRO	HS	HÖGSKÅP		BRASKAMIN	ELC	EL- OCH MEDIACENTRAL
M	MIKROVÅGSUGN	SG	SKJUTDÖRRS-GARDEROB	KH	KAPPHYLLA	TF	TAKFÖNSTER

KLINKER I BAD

FÖRVALD YTA VID TILLVAL AV KLINKER I HALL

* OBS:
INBYGGNADSUGN UNDER HÄLL OM INGET ANNAT ANGES

** OBS:
ÄNDRING AV PLACERING KAN SKE I SENARE SKEDE

*** OBS:
VID TVÅ INRITADE HT INGÅR ENDAST EN SOM STANDARD

RUMSHÖJD = ca. 2,5 m OM INGET ANNAT ANGES

BRÖSTNINGSHÖJD = ca. 0,6 m ÖVER FÄRDIGT GOLV OM INGET ANNAT ANGES

FÖRRÅD FINNS PÅ KÄLLARPLAN

SYNLIGA HORISONTELLA OCH VERTIKALA VÄRMESTAMMAR PÅ VÄGG

0 — 5 m

SKALA 1:100, 1 cm= 1 m (A4)

Lägenhetsbeskrivning
Datum: 2024-05-22

Rätt till ändringar förbehålles.
Arkitekt: ETTELVA Arkitekter

Areor uppmätta enligt SS 02 10 53
Ytangivelser är preliminära.

5 ROK

Trapphus	Plan	Storlek	Lägenhet
7	1-3	102 m²	71103, 71203, 71303

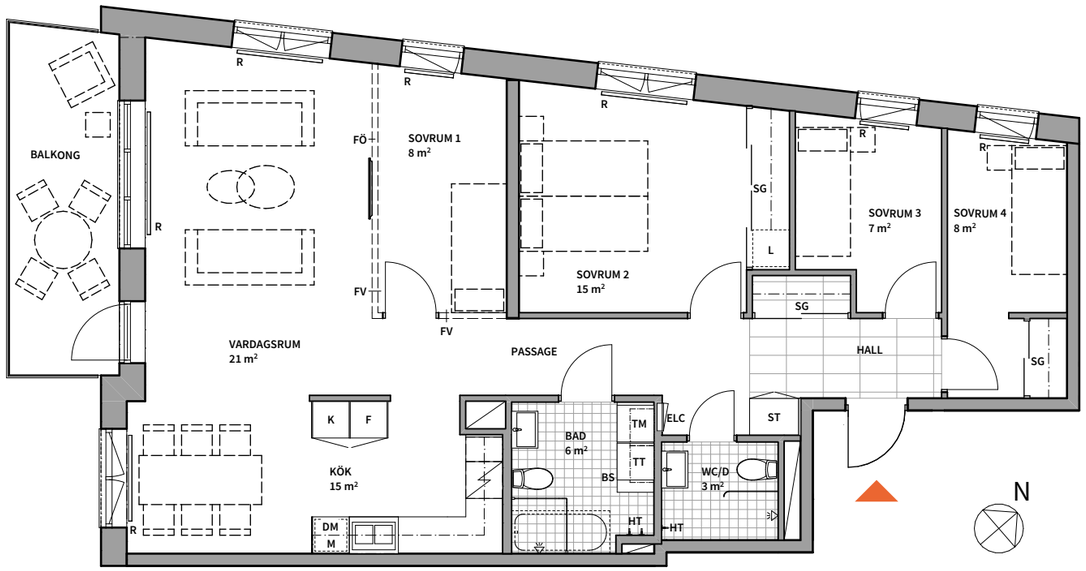

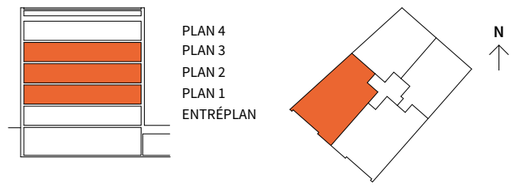

K	KYLSKÅP	G	GARDEROB	TM	TVÄTTMASKIN		SCHAKT
F	FRYSSKÅP	L	LINNESKÅP	TT	TORKTUMLARE	FV	FRÅNVALSVÄGG
K/F	KYL/FRYS	L	LINNEFÖRVARING I HÄNGSYSTEM	KM	KOMBIMASKIN	FÖ	FÖRSTÄRKT VÄGG FÖR T.EX TV
	HÄLL *	ST	STÄDSKÅP	BS	BÄNKSKIVA OVAN TM/TT/KM	HT	HANDDUKSTORK***
DM	DISKMASKIN	ST	STÄDFÖRVARING BAKOM SKJUT-DÖRRAR		DUSCHPLATS	R	RADIATOR**
HSUM	HÖGSKÅP MED UGN & MICRO	HS	HÖGSKÅP		BRASKAMIN	ELC	EL- OCH MEDIACENTRAL
M	MIKROVÅGSUGN	SG	SKJUTDÖRRS-GARDEROB	KH	KAPPHYLLA	TF	TAKFÖNSTER

KLINKER I BAD

FÖRVALD YTA VID TILLVAL AV KLINKER I HALL

* OBS:
INBYGGNADSUGN UNDER HÄLL OM INGET ANNAT ANGES

** OBS:
ÄNDRING AV PLACERING KAN SKE I SENARE SKEDE

*** OBS:
VID TVÅ INRITADE HT INGÅR ENDAST EN SOM STANDARD

RUMSHÖJD = ca. 2,5 m OM INGET ANNAT ANGES

BRÖSTNINGSHÖJD = ca. 0,6 m ÖVER FÄRDIGT GOLV OM INGET ANNAT ANGES

FÖRRÅD FINNS PÅ KÄLLARPLAN

SYNLIGA HORISONTELLA OCH VERTIKALA VÄRMESTAMMAR PÅ VÄGG

0 — 5 m

SKALA 1:100, 1 cm= 1 m (A4)

Lägenhetsbeskrivning
Datum: 2024-05-22

Rätt till ändringar förbehålles.
Arkitekt: ETTELVA Arkitekter

Areor uppmätta enligt SS 02 10 53
Ytangivelser är preliminära.

5 ROK

Trapphus	Plan	Storlek	Lägenhet
7	4	112 m²	71401

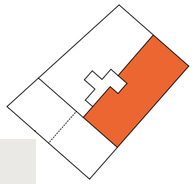

K KYLSKÅP	G GARDEROB
F FRYSSKÅP	L LINNESKÅP
K/F KYL/FRYS	L LINNEFÖRVARING I HÄNGSYSTEM
HÄLL *	ST STÄDSKÅP
DM DISKMASKIN	ST STÄDFÖRVARING BAKOM SKJUT-DÖRRAR
HSUM HÖGSKÅP MED UGN & MICRO	HS HÖGSKÅP
M MIKROVÅGSUGN	SG SKJUTDÖRRS-GARDEROB
TM TVÄTTMASKIN	FV FRÅNVALSVÄGG
TT TORKTUMLARE	FÖ FÖRSTÄRKT VÄGG FÖR T.EX TV
KM KOMBIMASKIN	R RADIATOR**
BS BÄNKSKIVA OVAN TM/TT/KM	ELC EL- OCH MEDIACENTRAL
HT HANDDUKSTORK***	KH KAPPHYLLA
DUSCHPLATS	TF TAKFÖNSTER
BRASKAMIN	SCHAKT
KLINKER I BAD	FÖRVALD YTA VID TILLVAL AV KLINKER I HALL

PLAN 4
PLAN 3
PLAN 2
PLAN 1
ENTRÉPLAN

* OBS:
INBYGGNADSUGN UNDER HÄLL OM INGET ANNAT ANGES

** OBS:
ÄNDRING AV PLACERING KAN SKE I SENARE SKEDE

*** OBS:
VID TVÅ INRITADE HT INGÅR ENDAST EN SOM STANDARD

RUMSHÖJD = ca. 2,5 m OM INGET ANNAT ANGES

BRÖSTNINGSHÖJD = ca. 0,6 m ÖVER FÄRDIGT GOLV OM INGET ANNAT ANGES

FÖRRÅD FINNS PÅ KÄLLARPLAN

SYNLIGA HORISONTELLA OCH VERTIKALA VÄRMESTAMMAR PÅ VÄGG

0 — 5 m

SKALA 1:100, 1 cm= 1 m (A4)

Lägenhetsbeskrivning
Datum: 2024-05-22

Rätt till ändringar förbehålles.
Arkitekt: ETTELVA Arkitekter

Areor uppmätta enligt SS 02 10 53
Ytangivelser är preliminära.

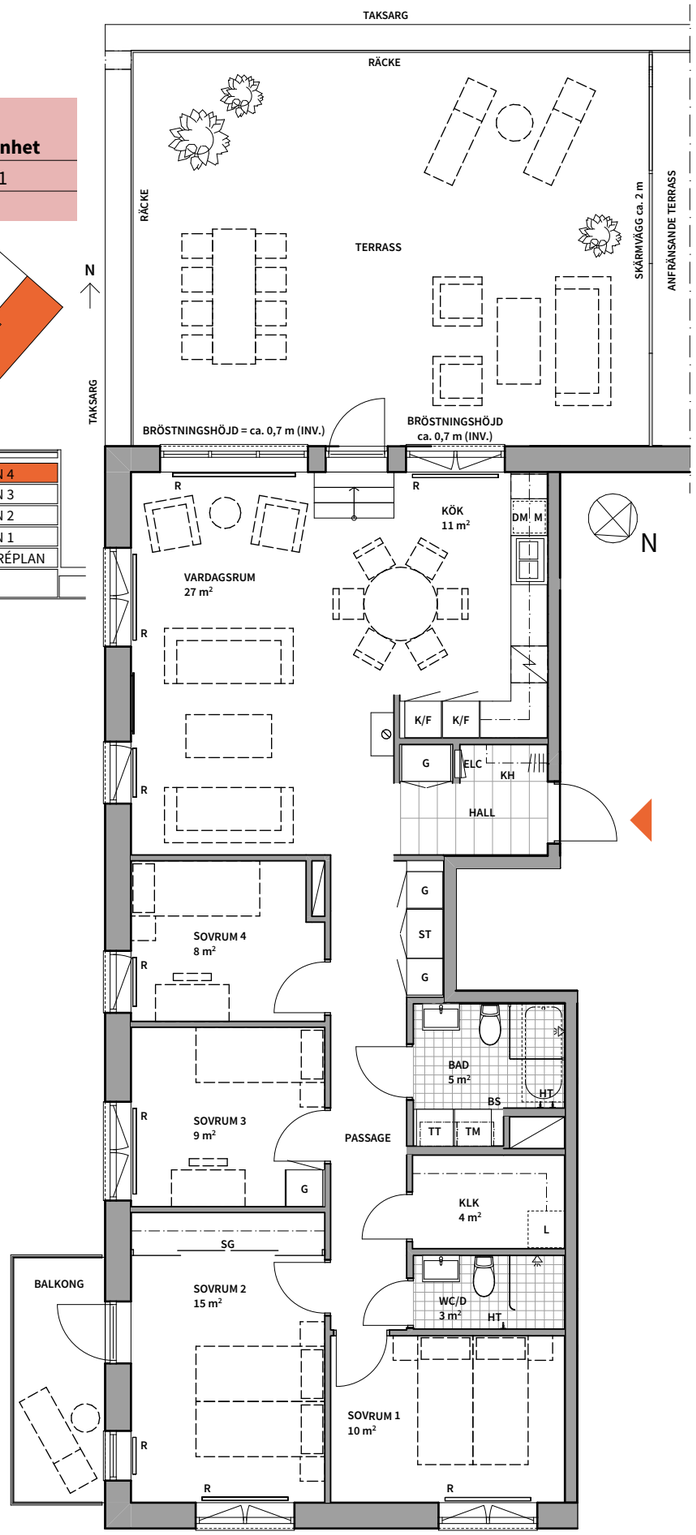

5 ROK

Trapphus	Plan	Storlek	Lägenhet
7	4	112 m²	71401 ALT. PLANLÖSNING

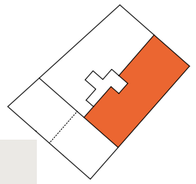

K KYLSKÅP	G GARDEROB
F FRYSSKÅP	L LINNESKÅP
K/F KYL/FRYS	L LINNEFÖRVARING I HÄNGSYSTEM
HÄLL *	ST STÄDSKÅP
DM DISKMASKIN	ST STÄDFÖRVARING BAKOM SKJUT-DÖRRAR
HSUM HÖGSKÅP MED UGN & MICRO	HS HÖGSKÅP
M MIKROVÅGSUGN	SG SKJUTDÖRRS-GARDEROB
TM TVÄTTMASKIN	FV FRÅNVALSVÄGG
TT TORKTUMLARE	FÖ FÖRSTÄRKT VÄGG FÖR T.EX TV
KM KOMBIMASKIN	R RADIATOR**
BS BÄNKSKIVA OVAN TM/TT/KM	ELC EL- OCH MEDIACENTRAL
HT HANDDUKSTORK***	KH KAPPHYLLA
DUSCHPLATS	TF TAKFÖNSTER
BRASKAMIN	SCHAKT
KLINKER I BAD	FÖRVALD YTA VID TILLVAL AV KLINKER I HALL

PLAN 4
PLAN 3
PLAN 2
PLAN 1
ENTRÉPLAN

* OBS:
INBYGGNADSUGN UNDER HÄLL OM INGET ANNAT ANGES

** OBS:
ÄNDRING AV PLACERING KAN SKE I SENARE SKEDE

*** OBS:
VID TVÅ INRITADE HT INGÅR ENDAST EN SOM STANDARD

RUMSHÖJD = ca. 2,5 m OM INGET ANNAT ANGES

BRÖSTNINGSHÖJD = ca. 0,6 m ÖVER FÄRDIGT GOLV OM INGET ANNAT ANGES

FÖRRÅD FINNS PÅ KÄLLARPLAN

SYNLIGA HORISONTELLA OCH VERTIKALA VÄRMESTAMMAR PÅ VÄGG

0 — 5 m

SKALA 1:100, 1 cm= 1 m (A4)

Lägenhetsbeskrivning
Datum: 2024-05-22

Rätt till ändringar förbehålles.
Arkitekt: ETTELVA Arkitekter

Areor uppmätta enligt SS 02 10 53
Ytangivelser är preliminära.

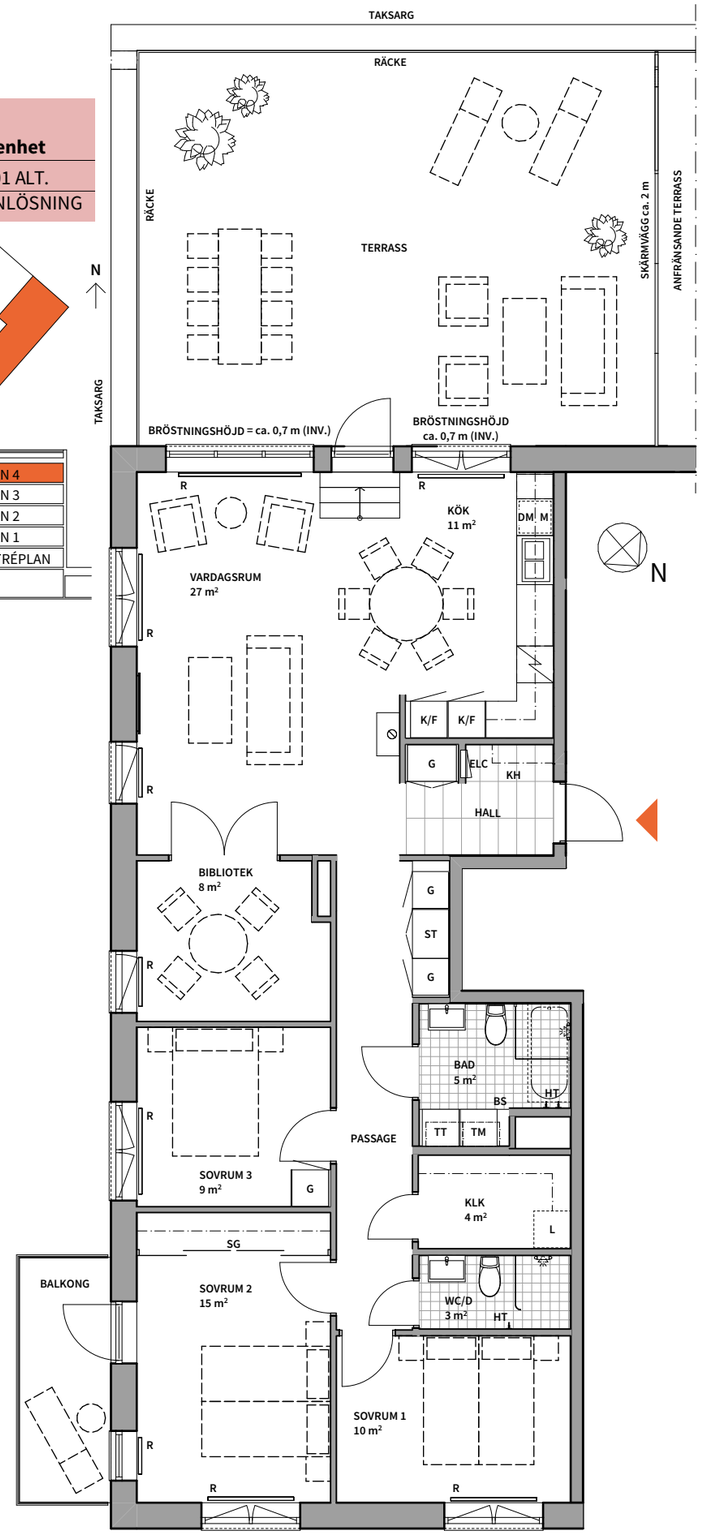

5 ROK

Trapphus	Plan	Storlek	Lägenhet
7	4	118 m²	71402

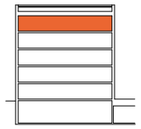

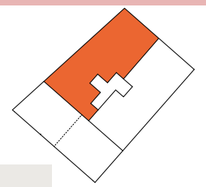

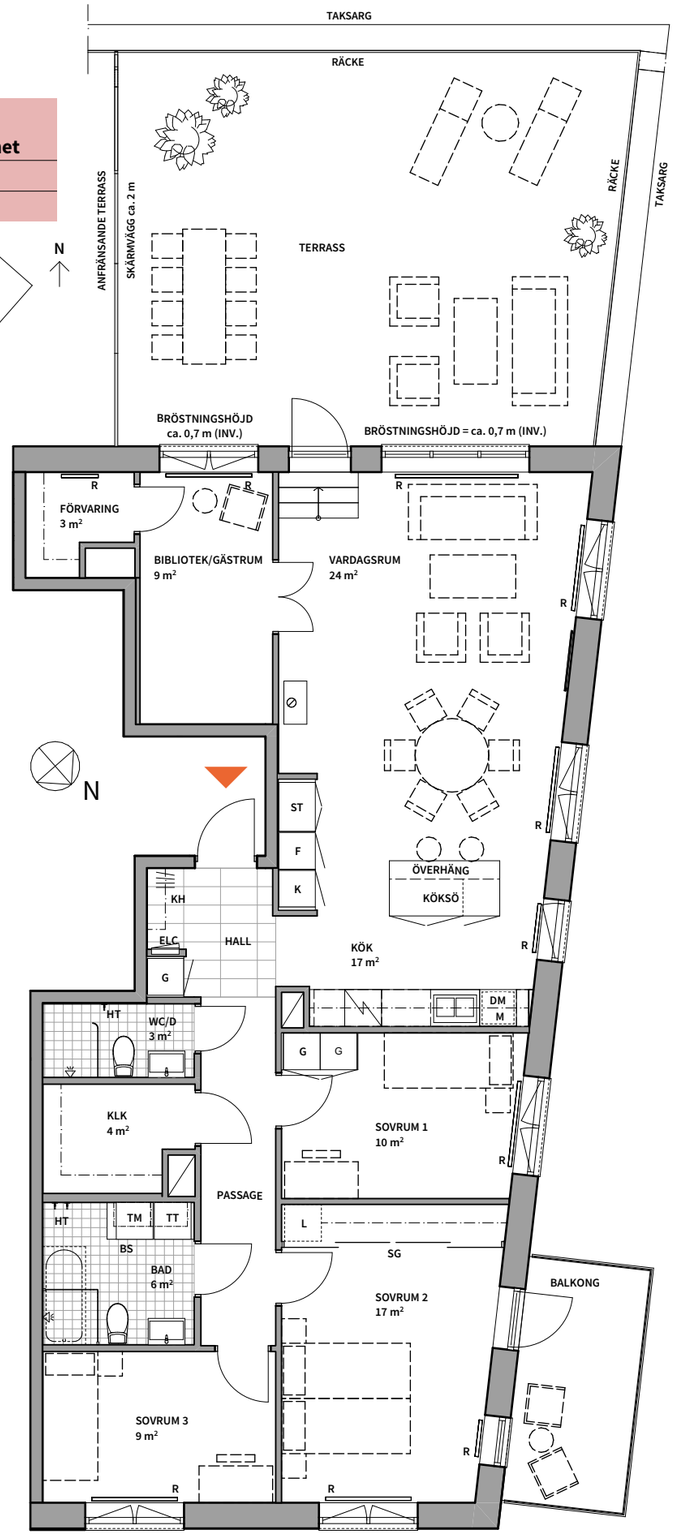

K	KYLSKÅP	G	GARDEROB
F	FRYSSKÅP	L	LINNESKÅP
K/F	KYL/FRYS	L	LINNEFÖRVARING I HÄNGSYSTEM
	HÄLL *	ST	STÄDSKÅP
DM	DISKMASKIN	ST	STÄDFÖRVARING BAKOM SKJUT-DÖRRAR
HSUM	HÖGSKÅP MED UGN & MICRO	HS	HÖGSKÅP
M	MIKROVÅGSUGN	SG	SKJUTDÖRRS-GARDEROB
TM	TVÄTTMASKIN	FV	FRÅNVALSVÄGG
TT	TORKTUMLARE	FÖ	FÖRSTÄRKT VÄGG FÖR T.EX TV
KM	KOMBIMASKIN	R	RADIATOR**
BS	BÄNKSKIVA OVAN TM/TT/KM	ELC	EL- OCH MEDIACENTRAL
HT	HANDDUKSTORK***	KH	KAPPHYLLA
	DUSCHPLATS	TF	TAKFÖNSTER
	BRASKAMIN		SCHAKT
	KLINKER I BAD		FÖRVALD YTA VID TILLVAL AV KLINKER I HALL

* OBS:
INBYGGNADSUGN UNDER HÄLL OM INGET ANNAT ANGES

** OBS:
ÄNDRING AV PLACERING KAN SKE I SENARE SKEDE

*** OBS:
VID TVÅ INRITADE HT INGÅR ENDAST EN SOM STANDARD

RUMSHÖJD = ca. 2,5 m OM INGET ANNAT ANGES

BRÖSTNINGSHÖJD = ca. 0,6 m ÖVER FÄRDIGT GOLV OM INGET ANNAT ANGES

FÖRRÅD FINNS PÅ KÄLLARPLAN

SYNLIGA HORISONTELLA OCH VERTIKALA VÄRMESTAMMAR PÅ VÄGG

0 — 5 m

SKALA 1:100, 1 cm= 1 m (A4)

Lägenhetsbeskrivning
Datum: 2024-05-22

Rätt till ändringar förbehålles.
Arkitekt: ETTELVA Arkitekter

Areor uppmätta enligt SS 02 10 53
Ytangivelser är preliminära.

6 ROK

Blir någon av föreningens enda 6:or din? Den största lägenheten stoltserar med hela 169 kvm och terrass. Här finns möjlighet att välja bort ett sovrum mot ett större vardagsrum. I den mindre 6:an bor du på 116 kvm med stor terrass och balkong så att du kan njuta av vyerna i två väderstreck.

Trapphus	Plan	Storlek	Lägenhet
2	3	116 m²	21301
4	5	169 m² (169 m² BOA samt 25 m² yta under snedtak)	41503

6 ROK

Trapphus	Plan	Storlek	Lägenhet
2	3	116 m²	21301

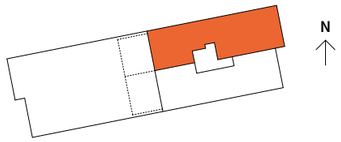

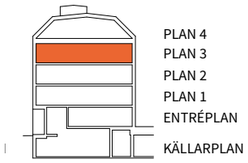

K	KYLSKÅP	G	GARDEROB
F	FRYSSKÅP	L	LINNESKÅP
K/F	KYL/FRYS	L	LINNEFÖRVARING I HÄNGSYSTEM
	HÄLL *	ST	STÄDSKÅP
DM	DISKMASKIN	ST	STÄDFÖRVARING BAKOM SKJUT-DÖRRAR
HSUM	HÖGSKÅP MED UGN & MICRO	HS	HÖGSKÅP
M	MIKROVÅGSUGN	SG	SKJUTDÖRRS-GARDEROB
TM	TVÄTTMASKIN	FV	FRÅNVALSVÄGG
TT	TORKTUMLARE	FÖ	FÖRSTÄRKT VÄGG FÖR T.EX TV
KM	KOMBIMASKIN	R	RADIATOR**
BS	BÄNKSKIVA OVAN TM/TT/KM	ELC	EL- OCH MEDIACENTRAL
HT	HANDDUKSTORK***	KH	KAPPHYLLA
	DUSCHPLATS	TF	TAKFÖNSTER
	BRASKAMIN		SCHAKT
	KLINKER I BAD		FÖRVALD YTA VID TILLVAL AV KLINKER I HALL

* OBS:
INBYGGNADSUGN UNDER HÄLL OM INGET ANNAT ANGES

** OBS:
ÄNDRING AV PLACERING KAN SKE I SENARE SKEDE

*** OBS:
VID TVÅ INRITADE HT INGÅR ENDAST EN SOM STANDARD

RUMSHÖJD = ca. 2,5 m OM INGET ANNAT ANGES

BRÖSTNINGSHÖJD = ca. 0,6 m ÖVER FÄRDIGT GOLV OM INGET ANNAT ANGES

FÖRRÅD FINNS PÅ KÄLLARPLAN

SYNLIGA HORISONTELLA OCH VERTIKALA VÄRMESTAMMAR PÅ VÄGG

0 — 5 m

SKALA 1:100, 1 cm= 1 m (A4)

Lägenhetsbeskrivning
Datum: 2024-05-22

Rätt till ändringar förbehålles.
Arkitekt: ETTELVA Arkitekter

Areor uppmätta enligt SS 02 10 53
Ytangivelser är preliminära.

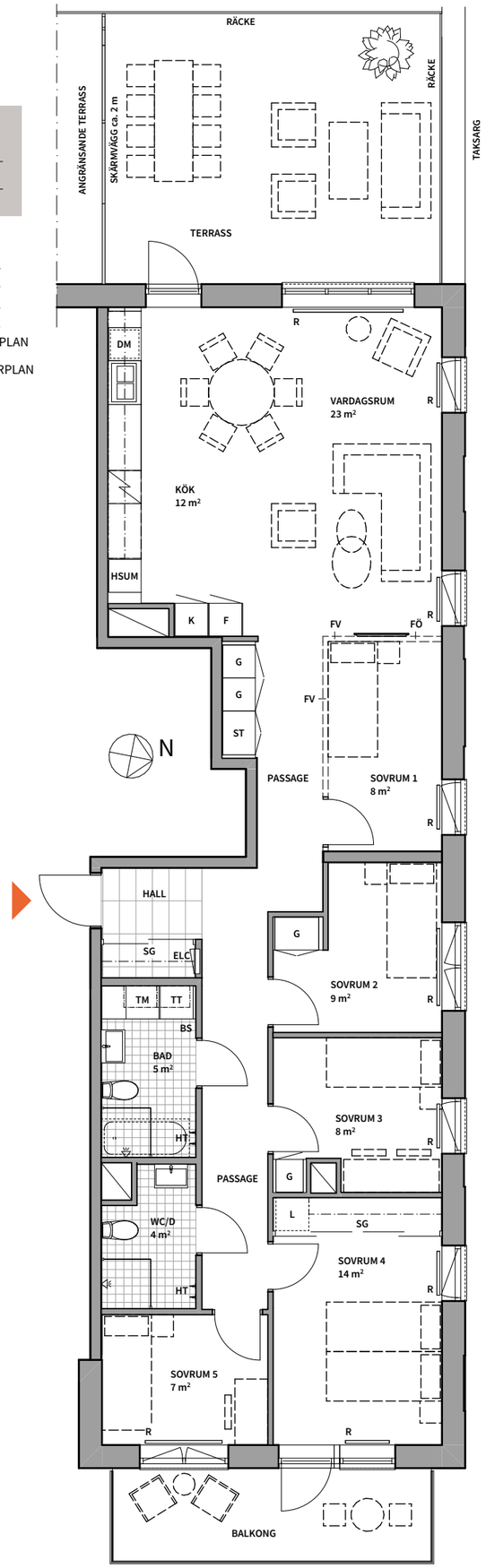

PLANLÖSNINGAR 6 ROK

6 ROK	Trapphus	Plan	Storlek	Lägenhet
	4	5	169 m²	41503

*169 m² BOA samt 25 m² yta under snedtak

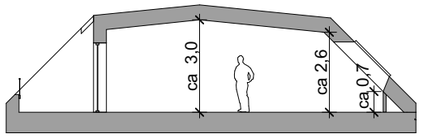

SEKTION A-A

K	KYLSKÅP	G	GARDEROB
F	FRYSSKÅP	L	LINNESKÅP
K/F	KYL/FRYS	L	LINNEFÖRVARING I HÄNGSYSTEM
	HÄLL *	ST	STÄDSKÅP
DM	DISKMASKIN	ST	STÄDFÖRVARING BAKOM SKJUTDÖRRAR
HSUM	HÖGSKÅP MED UGN & MICRO	HS	HÖGSKÅP
M	MIKROVÅGSUGN	SG	SKJUTDÖRRS-GARDEROB
TM	TVÄTTMASKIN	FV	FRÅNVALSVÄGG
TT	TORKTUMLARE	FÖ	FÖRSTÄRKT VÄGG FÖR T.EX TV
KM	KOMBIMASKIN	R	RADIATOR**
BS	BÄNKSKIVA OVAN TM/TT/KM	ELC	EL- OCH MEDIACENTRAL
HT	HANDDUKSTORK***	KH	KAPPHYLLA
	DUSCHPLATS	TF	TAKFÖNSTER
	BRASKAMIN		SCHAKT
	KLINKER I BAD		FÖRVALD YTA VID TILLVAL AV KLINKER I HALL

* OBS:
INBYGGNADSUGN UNDER HÄLL OM INGET ANNAT ANGES

** OBS:
ÄNDRING AV PLACERING KAN SKE I SENARE SKEDE

*** OBS:
VID TVÅ INRITADE HT INGÅR ENDAST EN SOM STANDARD

RUMSHÖJD = ca. 2,5 m OM INGET ANNAT ANGES

BRÖSTNINGSHÖJD = ca. 0,6 m ÖVER FÄRDIGT GOLV OM INGET ANNAT ANGES

FÖRRÅD FINNS PÅ KÄLLARPLAN

SYNLIGA HORISONTELLA OCH VERTIKALA VÄRMESTAMMAR PÅ VÄGG

0 — 5 m

SKALA 1:100, 1 cm= 1 m (A4)

Lägenhetsbeskrivning
Datum: 2024-05-22

Rätt till ändringar förbehålles.
Arkitekt: ETTELVA Arkitekter

Areor uppmätta enligt SS 02 10 53
Ytangivelser är preliminära.

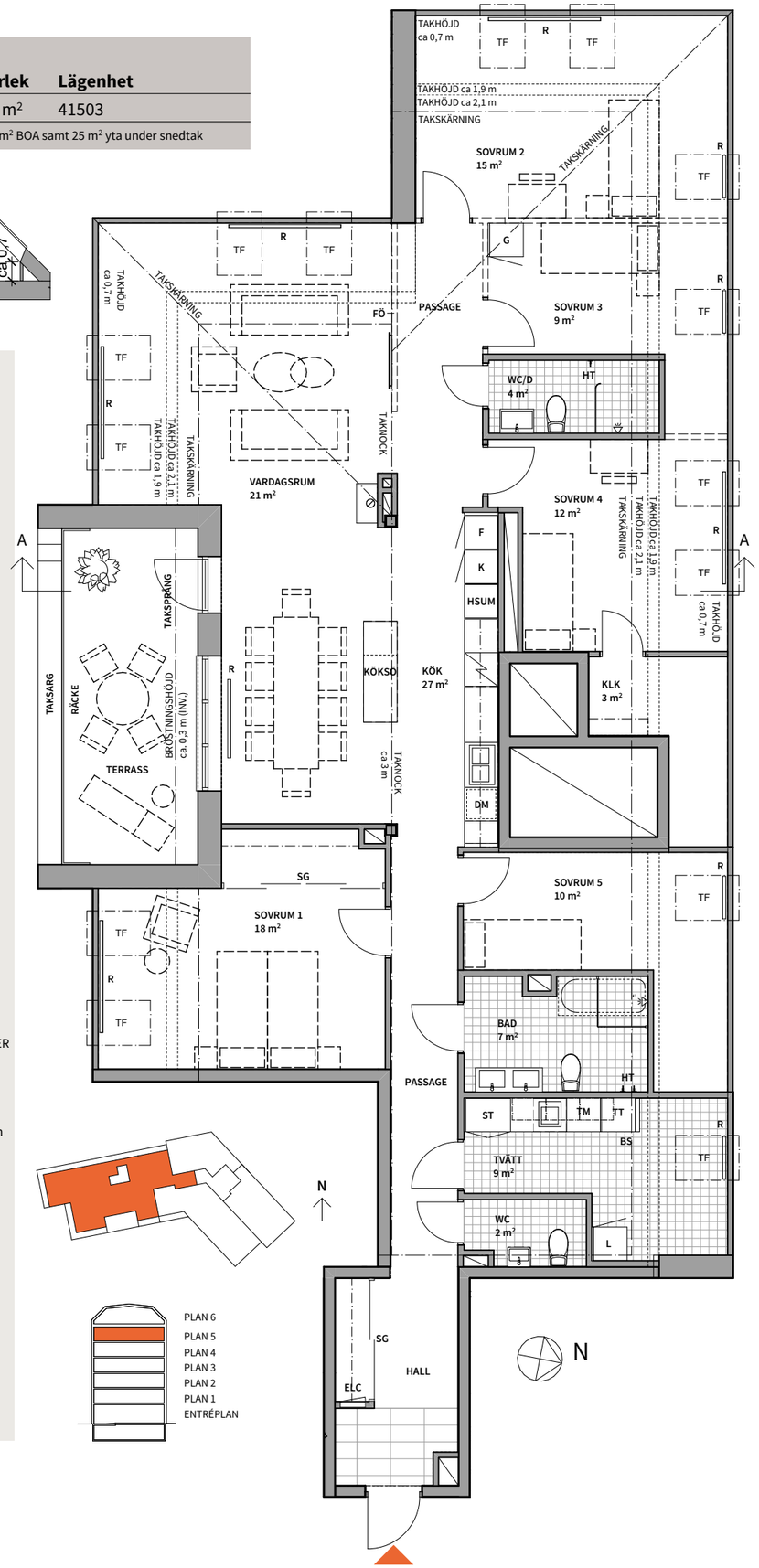

6 ROK

Trapphus	Plan	Storlek	Lägenhet
4	5	169 m²	41503 ALT. PLANLÖSNING

*169 m² BOA samt 25 m² yta under snedtak

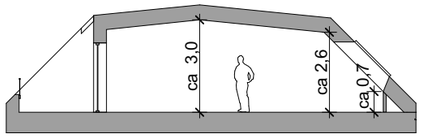

SEKTION A-A

K	KYLSKÅP	G	GARDEROB
F	FRYSSKÅP	L	LINNESKÅP
K/F	KYL/FRYS	L	LINNEFÖRVARING I HÄNGSYSTEM
	HÄLL *	ST	STÄDSKÅP
DM	DISKMASKIN	ST	STÄDFÖRVARING BAKOM SKJUTDÖRRAR
HSUM	HÖGSKÅP MED UGN & MICRO	HS	HÖGSKÅP
M	MIKROVÅGSUGN	SG	SKJUTDÖRRS-GARDEROB
TM	TVÄTTMASKIN	FV	FRÅNVALSVÄGG
TT	TORKTUMLARE	FÖ	FÖRSTÄRKT VÄGG FÖR T.EX TV
KM	KOMBIMASKIN	R	RADIATOR**
BS	BÄNKSKIVA OVAN TM/TT/KM	ELC	EL- OCH MEDIACENTRAL
HT	HANDDUKSTORK***	KH	KAPPHYLLA
	DUSCHPLATS	TF	TAKFÖNSTER
	BRASKAMIN		SCHAKT
	KLINKER I BAD		FÖRVALD YTA VID TILLVAL AV KLINKER I HALL

* OBS:
INBYGGNADSUGN UNDER HÄLL OM INGET ANNAT ANGES

** OBS:
ÄNDRING AV PLACERING KAN SKE I SENARE SKEDE

*** OBS:
VID TVÅ INRITADE HT INGÅR ENDAST EN SOM STANDARD

RUMSHÖJD = ca. 2,5 m OM INGET ANNAT ANGES

BRÖSTNINGSHÖJD = ca. 0,6 m ÖVER FÄRDIGT GOLV OM INGET ANNAT ANGES

FÖRRÅD FINNS PÅ KÄLLARPLAN

SYNLIGA HORISONTELLA OCH VERTIKALA VÄRMESTAMMAR PÅ VÄGG

0 — 5 m

SKALA 1:100, 1 cm= 1 m (A4)

Lägenhetsbeskrivning
Datum: 2024-05-22

Rätt till ändringar förbehålles.
Arkitekt: ETTELVA Arkitekter

Areor uppmätta enligt SS 02 10 53
Ytangivelser är preliminära.

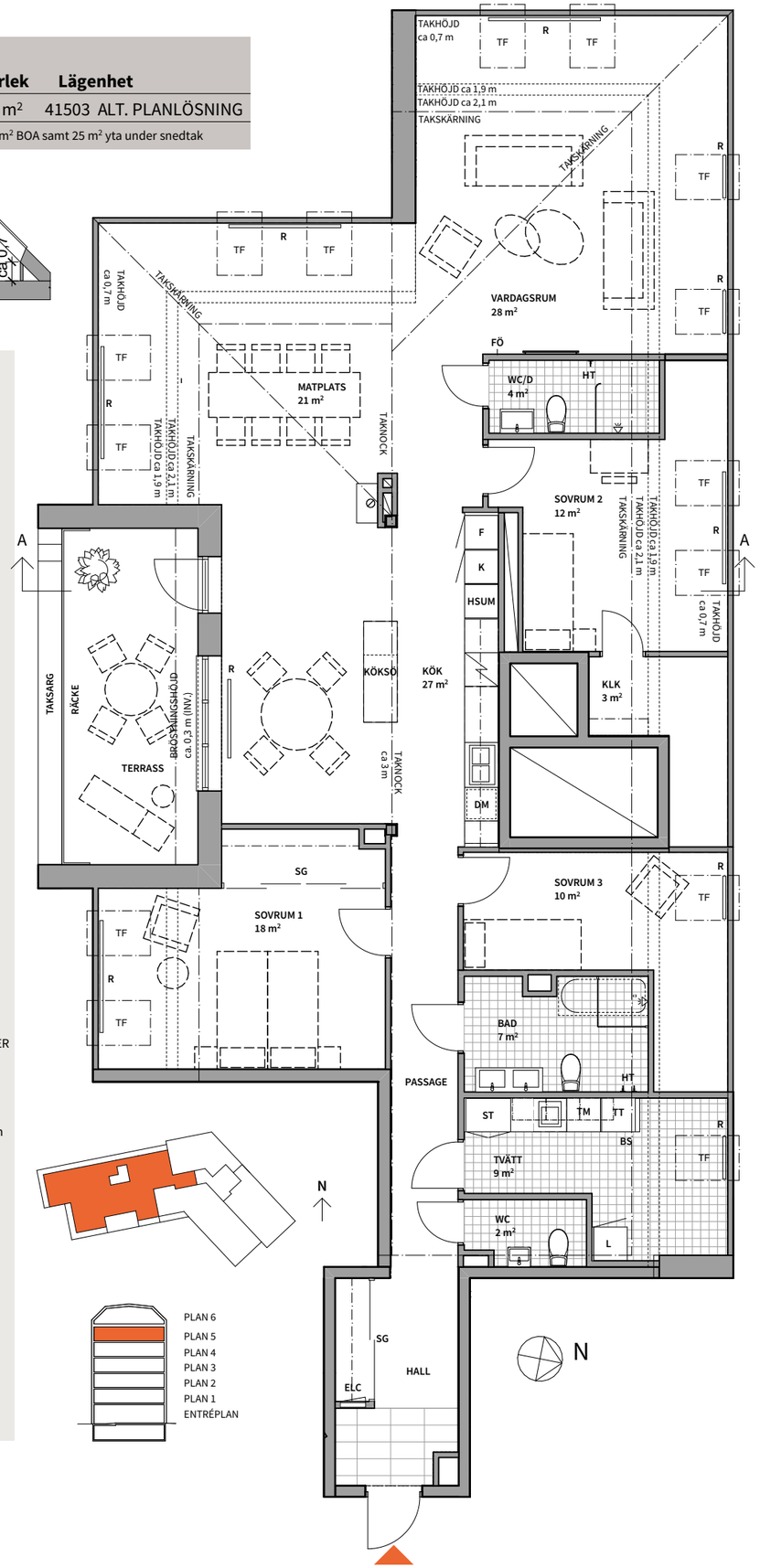

peabbostad.se/kvarnholmshojden

Peab Bostad